



TRIBUNAL SUPERIOR
DE JUSTICIA
CIUDAD AUTÓNOMA DE BUENOS AIRES

Informe de Gestión 2023



Secretaría de
Asuntos Generales
sag@tsjbaires.gov.ar



www.tsjbaires.gob.ar



[@TSJBaires](https://twitter.com/TSJBaires)



[tsjbaires](https://www.youtube.com/tsjbaires)

Presentación

El Informe de Gestión 2023, realizado por la Secretaría de Asuntos Generales del Tribunal Superior de Justicia de la Ciudad Autónoma de Buenos Aires, reúne y presenta el detalle de expedientes ingresados y sentencias firmadas durante el año 2023.

En la **primera sección** se expone el cómputo de sentencias firmadas. En 2023 el Tribunal firmó mil ochocientos dieciséis (**1816**) sentencias, de las cuales mil cuatrocientas cuarenta y cuatro (**1444**) se registraron como **definitivas** y trescientas setenta y dos (**372**), como **interlocutorias**. Los gráficos que integran esta sección muestran los datos discriminados por mes y por secretaría de trámite. Se incluye un gráfico del quinquenio 2019-2023 que ilustra sobre la variación interanual. Asimismo, se especifican las sentencias que resuelven conflictos de competencia y el porcentual que representan sobre el total de cada secretaría.

En la **segunda sección** se detalla el cómputo de **expedientes ingresados**. Bajo este concepto se incluyen todos aquellos iniciados en 2023 en los que el Tribunal fue llamado a entender, independientemente del recurso o acción que los originó. Se grafican los ingresos por mes y por secretaría de trámite. De los registros se desprende que durante 2023 comenzaron a tramitarse mil trescientos treinta y tres (**1333**) expedientes. El 58 % de estos ingresos correspondió a la SACAyT; el 33 %, a la SAPPJCyF y los restantes, a la SAO.

La **tercera sección** muestra gráficos comparativos de la actividad del Tribunal respecto del año 2022. De allí se advierte que **durante 2023, los expedientes ingresados se redujeron en un 29 % respecto del año anterior** mientras que **las sentencias firmadas disminuyeron solo un 20 %**.

La **cuarta sección** contiene gráficos comparativos entre los expedientes ingresados y los resueltos. Por expedientes resueltos se entiende aquellos en los que se dictó sentencia definitiva, a los que se adicionan los expedientes acumulados y aquellos en los que se dictaron sentencias interlocutorias que pusieron fin al trámite. La **tasa de resolución** de expedientes fue del **108 %**, lo que representa un **aumento del 10 % respecto del año anterior**.

Por último, en la **quinta sección**, se incluyen gráficos que ilustran sobre la cantidad de sentencias por tipo de recurso y por el sentido de la resolución, desagregados por secretaría de trámite.

Salvo aclaración en contrario, los datos fueron extraídos del protocolo de sentencias del sistema EJE, mediante el cual tramitan electrónicamente la totalidad de los procedimientos jurisdiccionales del Tribunal (conforme Acordada nº 17/2020). Los datos de expedientes ingresados fueron aportados por la Mesa de Entradas sobre la base de los sorteos realizados y los incidentes generados en el año.

Índice

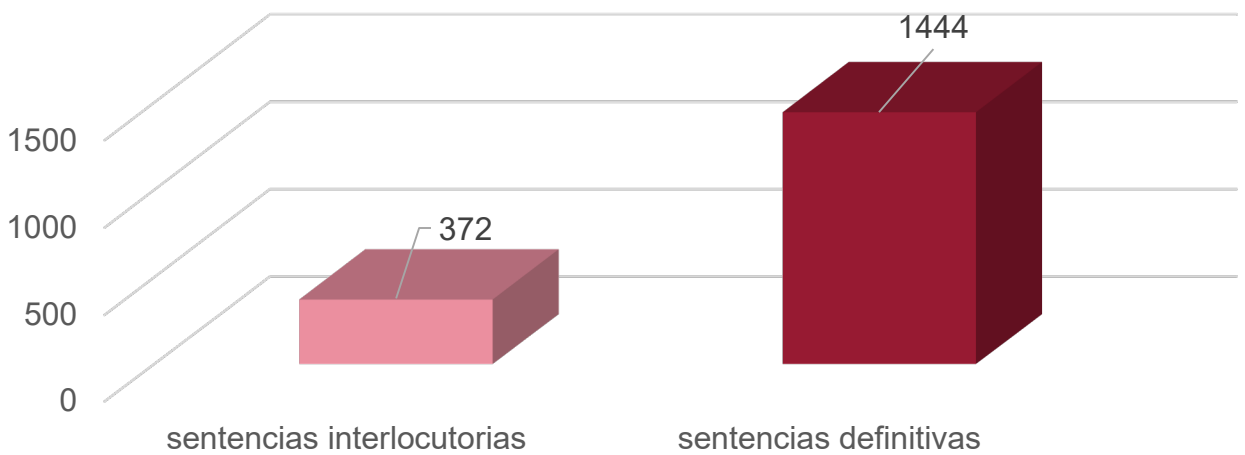
Primera sección – Sentencias (2023)	5
Sentencias totales: interlocutorias y definitivas	6
Sentencias firmadas por mes	7
Sentencias firmadas por año (Decenio 2014–2023)	8
Sentencias por secretaría	9
Secretaría de Asuntos Originarios y de Relaciones de Consumo	10
Secretaría de Asuntos Contencioso Administrativos y Tributarios	11
Secretaría de Asuntos Penales, Penales Juveniles, Contravencionales y de Faltas	12
Sentencias sobre conflictos de competencia	13
Segunda sección - Expedientes ingresados (2023)	14
Expedientes ingresados por mes	15
Expedientes ingresados por año (decenio 2014–2023)	16
Expedientes ingresados por secretaría	17
Secretaría de Asuntos Originarios y de Relaciones de Consumo	18
Secretaría de Asuntos Contencioso Administrativos y Tributarios	19
Secretaría de Asuntos Penales, Penales Juveniles, Contravencionales y de Faltas	20
Tercera sección - Comparativo interanual (2022–2023)	21
Comparativo interanual de sentencias	22
Secretaría de Asuntos Originarios y de Relaciones de Consumo	23
Secretaría de Asuntos Contencioso Administrativos y Tributarios	24
Secretaría de Asuntos Penales, Penales Juveniles, Contravencionales y de Faltas	25
Comparativo interanual de expedientes ingresados	27
Secretaría de Asuntos Originarios y de Relaciones de Consumo	28
Secretaría de Asuntos Contencioso Administrativos y Tributarios	29
Secretaría de Asuntos Penales, Penales Juveniles, Contravencionales y de Faltas	30
Cuarta sección - Expedientes ingresados y resueltos	32
Expedientes ingresados y resueltos	33
Expedientes ingresados y resueltos por secretaría	34
Expedientes ingresados y resueltos por mes	35
Quinta sección - Sentencias por tipo de recurso y sentido de la resolución	36
Sentencias definitivas e interlocutorias	37
Sentencias por tipo de recurso y sentido de la resolución	38

Primera sección

Sentencias

Año 2023

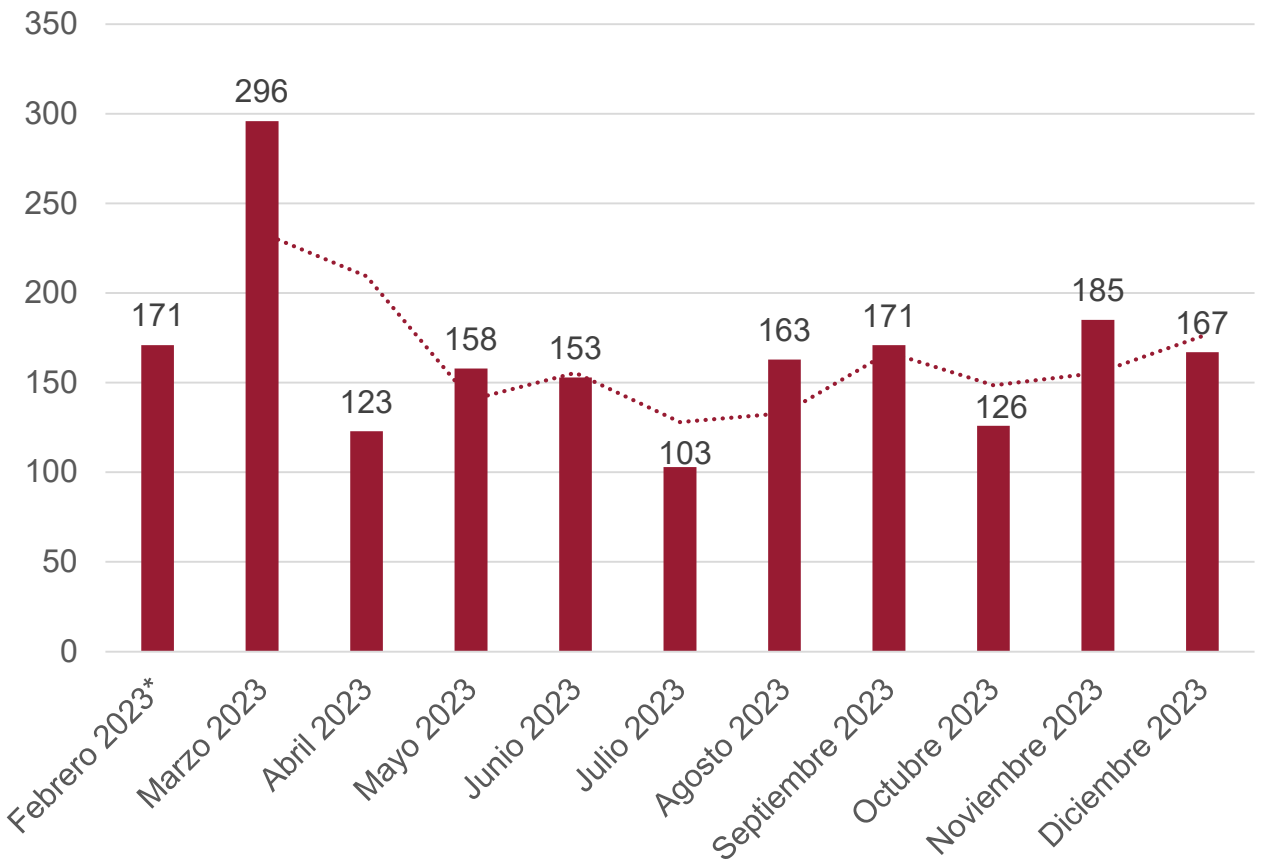
Sentencias interlocutorias y definitivas Año 2023



Interlocutorias (1)	372
Definitivas (2)	1444
Total	1816

- (1) A los efectos de este cómputo se consideran interlocutorias las resoluciones sobre recursos de aclaratoria o reposición, regulación de honorarios, depósito previo o efecto de la queja, cuestiones relativas al trámite de los recursos, y concesión o denegatoria del recurso extraordinario federal.
- (2) A los efectos de este cómputo, se incluye dentro de las sentencias definitivas aquellas que resuelven conflictos de competencia. También las que lo traban y elevan el expediente a la Corte Suprema de Justicia de la Nación.

Sentencias firmadas por mes Año 2023



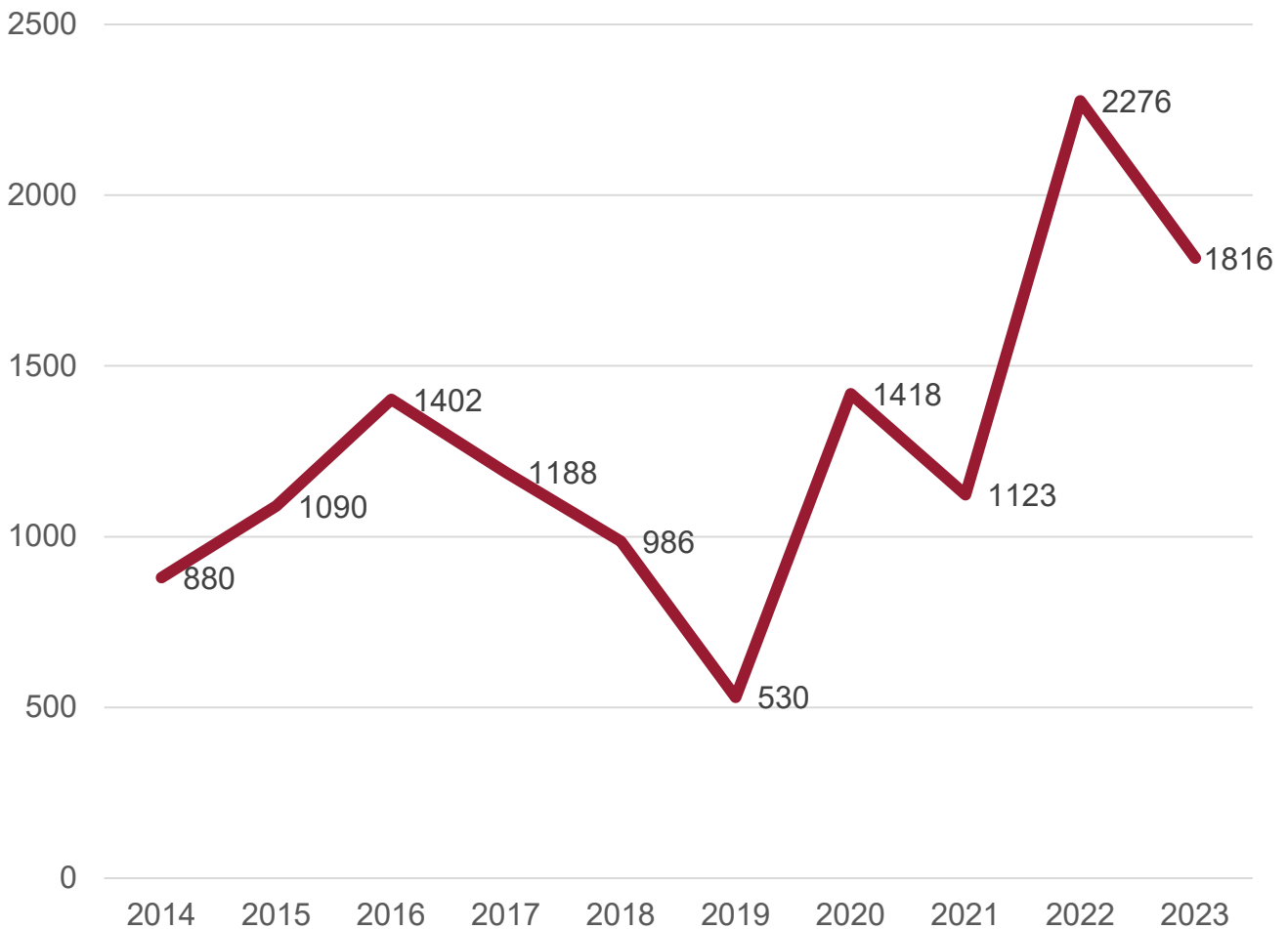
Sentencias 2023										
Febrero*	Marzo	Abril	Mayo	Junio	Julio	Agosto	Septiembre	Octubre	Noviembre	Diciembre
171	296	123	158	153	103	163	171	126	185	167

(*): se agrega a febrero la sentencia firmada el 6/01/2023 en autos "KONG, IN KIU s/ QUEJA POR RECURSO DE INCONSTITUCIONALIDAD DENEGADO en K., M. C. Y OTROS SOBRE 89 - LESIONES LEVES Y OTROS".

Total sentencias firmadas en 2023: mil ochocientos dieciséis (1816)

Sentencias firmadas por año Decenio 2014-2023

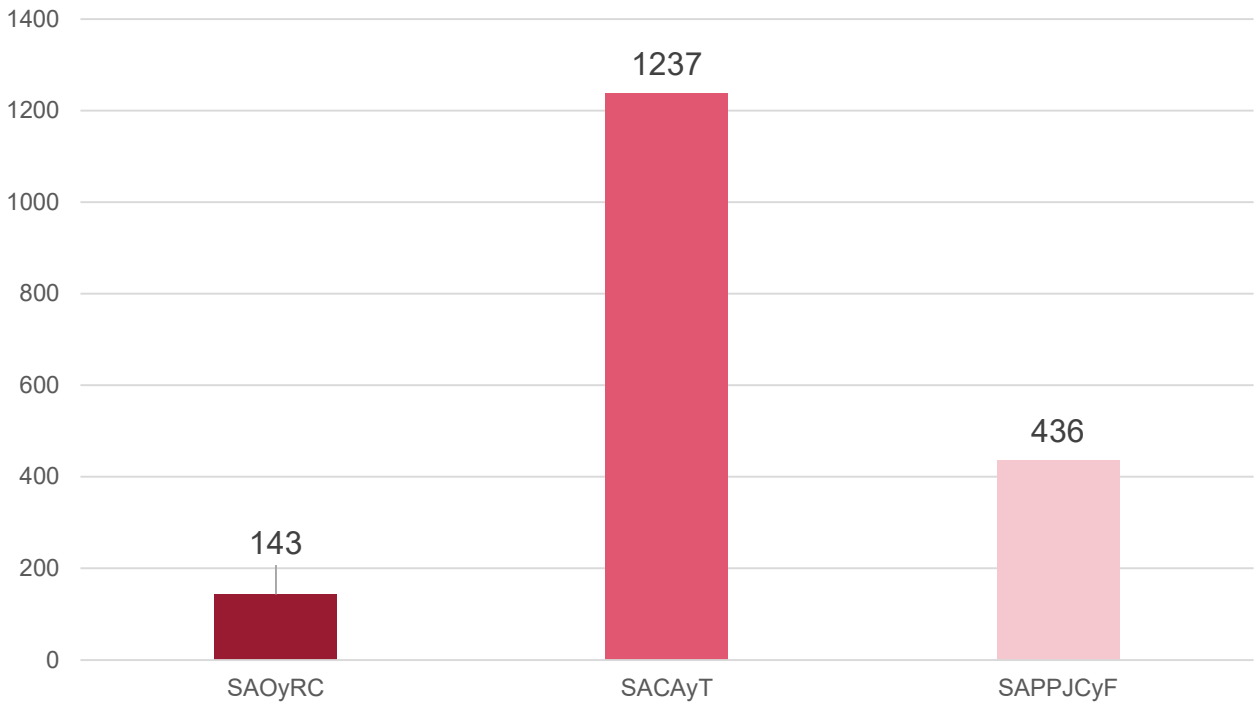
Sentencias



Año	2014	2015	2016	2017	2018	2019	2020	2021	2022	2023
Sentencias	880	1090	1402	1188	986	530	1418	1123	2276	1816

El promedio de ingreso de sentencias durante los últimos diez años es de 1271.

Sentencias por secretaría Año 2023



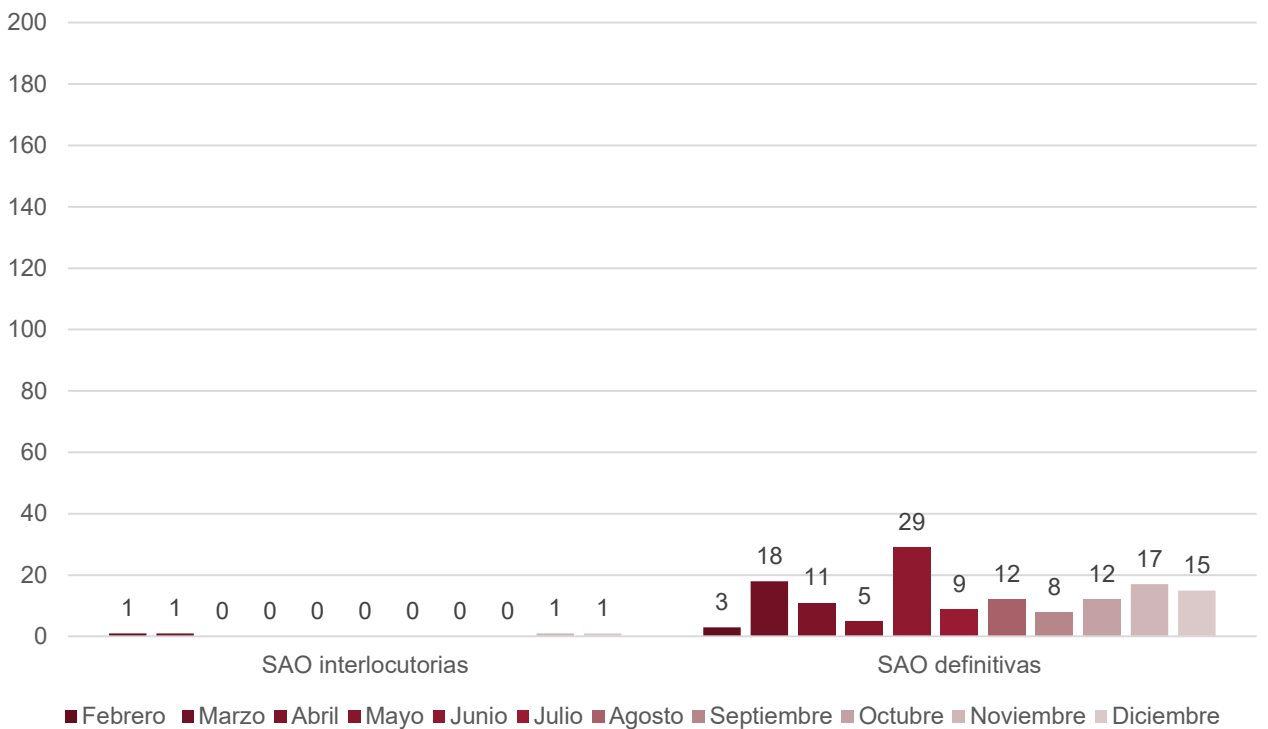
Sentencias	SAOyRC (1)	143
	SACAyT (2)	1237
	SAPPJCyF (3)	436

- (1) Tiene a su cargo la asistencia en la competencia establecida por los artículos 67, 113, incisos 1, 2, 4, primer supuesto —quejas por privación, denegación o retardo injustificado de justicia— y 6 de la Constitución de la Ciudad; por el art. 27, inc. 7 de la ley n° 7 (texto consolidado ley n° 6347), con excepción de los asuntos penales; y las derivadas de relaciones de consumo. Asiste en todas aquellas cuestiones jurisdiccionales cuya tramitación no se encuentre asignada a alguna de las restantes secretarías judiciales del Tribunal.
- (2) Tiene a su cargo la asistencia en la competencia establecida por el artículo 113, incisos 3 y 4, segundo supuesto —queja por denegación de recurso—, y 5 de la Constitución de la Ciudad, cuando las cuestiones debatidas sean de naturaleza contencioso administrativa y tributaria.
- (3) Tiene a su cargo la asistencia en la competencia establecida por el art. 113, incisos. 3 y 4, segundo supuesto —queja por denegación de recurso—, de la Constitución de la Ciudad, cuando las cuestiones debatidas sean de naturaleza penal, penal juvenil, contravencional y de faltas; y por el art. 27, inc. 7 de la ley n° 7 (texto consolidado ley n° 6347), cuando las cuestiones de competencia se planteen entre jueces y juezas y tribunales penales que no tengan un órgano superior jerárquico común que deba resolverlo.

Sentencias interlocutorias y definitivas firmadas por mes y por secretaría

Año 2023

Secretaría de Asuntos Originarios y de Relaciones de Consumo



	Febrero	Marzo	Abril	Mayo	Junio	Julio	Agosto	Septiembre	Octubre	Noviembre	Diciembre
SAOyRC interlocutorias	1	1	0	0	0	0	0	0	0	1	1
SAOyRC definitivas	3	18	11	5	29	9	12	8	12	17	15

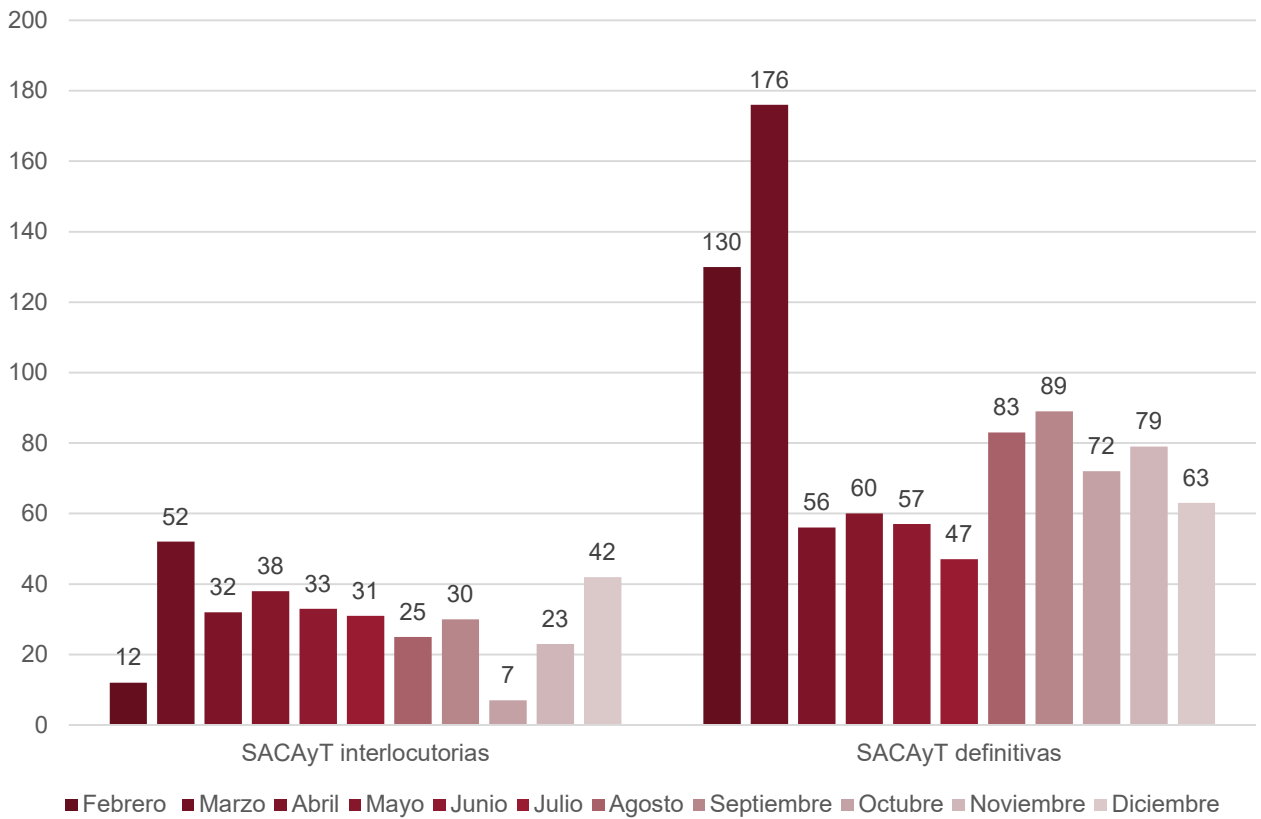
Sentencias interlocutorias totales: cuatro (4)

Sentencias definitivas totales: ciento treinta y nueve (139)

Sentencias interlocutorias y definitivas firmadas por mes y por secretaría

Año 2023

Secretaría de Asuntos Contencioso Administrativos y Tributarios



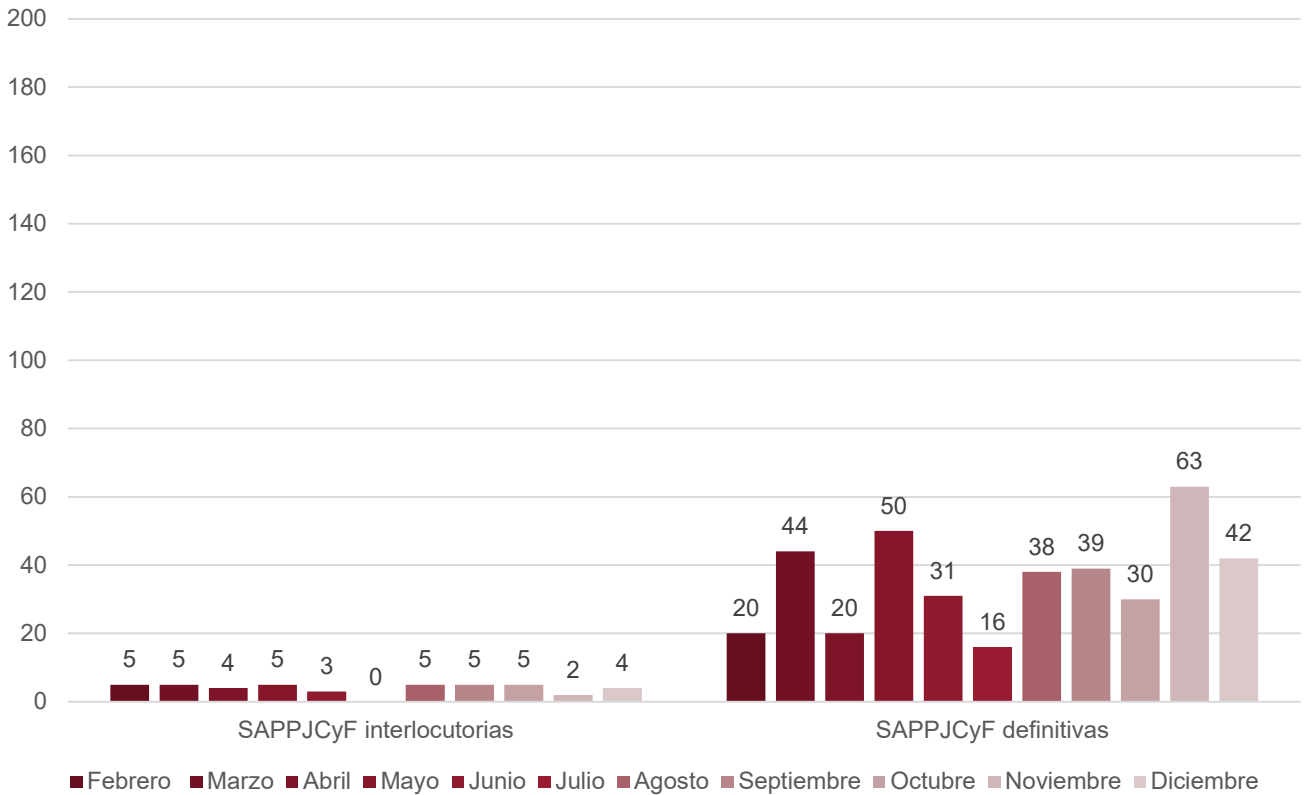
	Febrero	Marzo	Abril	Mayo	Junio	Julio	Agosto	Septiembre	Octubre	Noviembre	Diciembre
SACAyT interlocutorias	12	52	32	38	33	31	25	30	7	23	42
SACAyT definitivas	130	176	56	60	57	47	83	89	72	79	63

Sentencias interlocutorias totales: trescientas veinticinco (325)

Sentencias definitivas totales: novecientas doce (912)

Sentencias interlocutorias y definitivas firmadas por mes y por secretaría Año 2023

Secretaría de Asuntos Penales, Penales Juveniles, Contravencionales y de Faltas



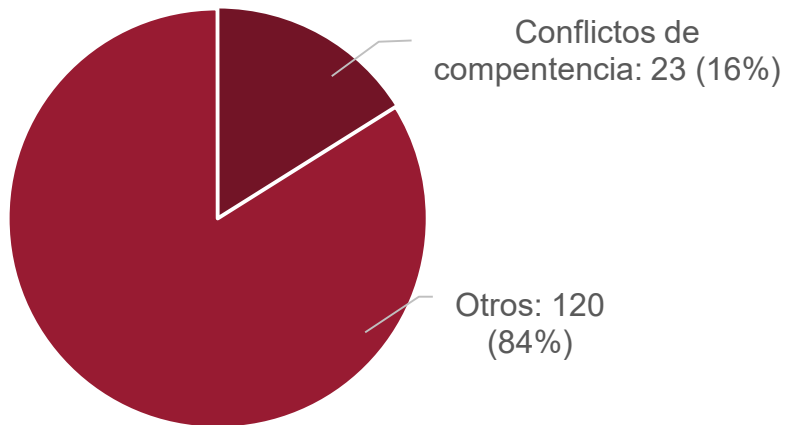
	Febrero	Marzo	Abril	Mayo	Junio	Julio	Agosto	Septiembre	Octubre	Noviembre	Diciembre
SAPPJCyF interlocutorias	5	5	4	5	3	0	5	5	5	2	4
SAPPJCyF definitivas	20	44	20	50	31	16	38	39	30	63	42

Sentencias interlocutorias totales: cuarenta y tres (43)

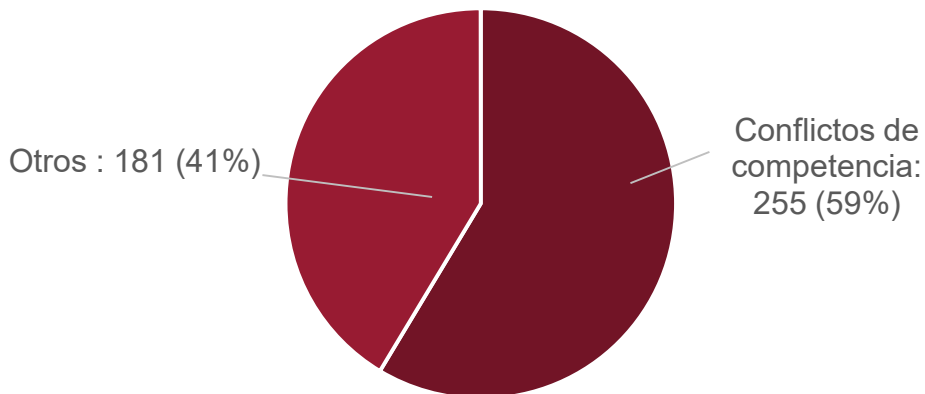
Sentencias definitivas totales: trescientas noventa y tres (393)

Sentencias sobre conflictos de competencia Año 2023

Secretaría de Asuntos Originarios y de Relaciones de Consumo



Secretaría de Asuntos Penales, Penales Juveniles, Contravencionales y de Faltas



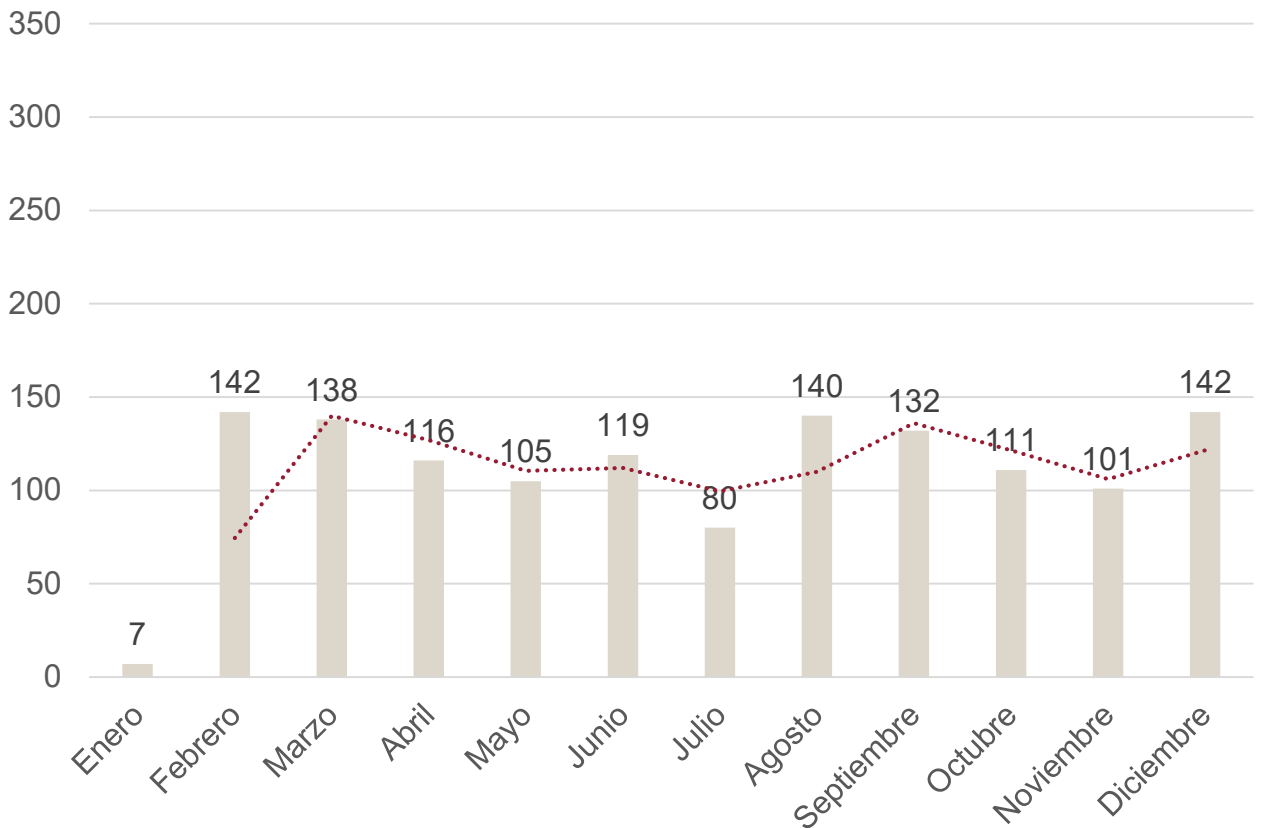
Los datos de este gráfico surgen de la clasificación realizada por la Secretaría de Jurisprudencia sobre el protocolo de sentencias.

Segunda sección

Expedientes ingresados

Año 2023

Expedientes ingresados por mes Año 2023

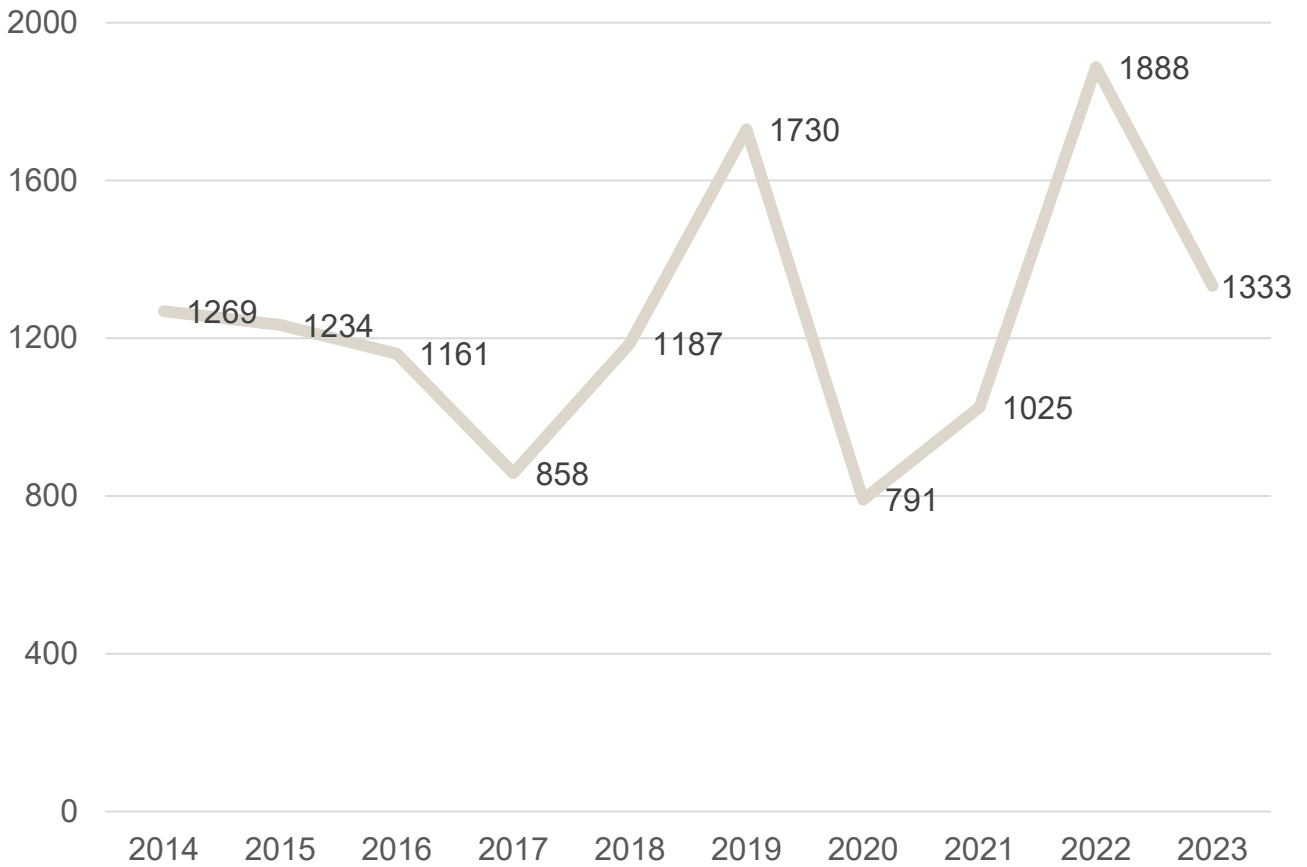


Expedientes ingresados 2023

Enero	Febrero	Marzo	Abril	Mayo	Junio	Julio	Agosto	Septiembre	Octubre	Noviembre	Diciembre
7	142	138	116	105	119	80	140	132	111	101	142

Total de expedientes ingresados año 2023: mil trescientos treinta y tres (1333)

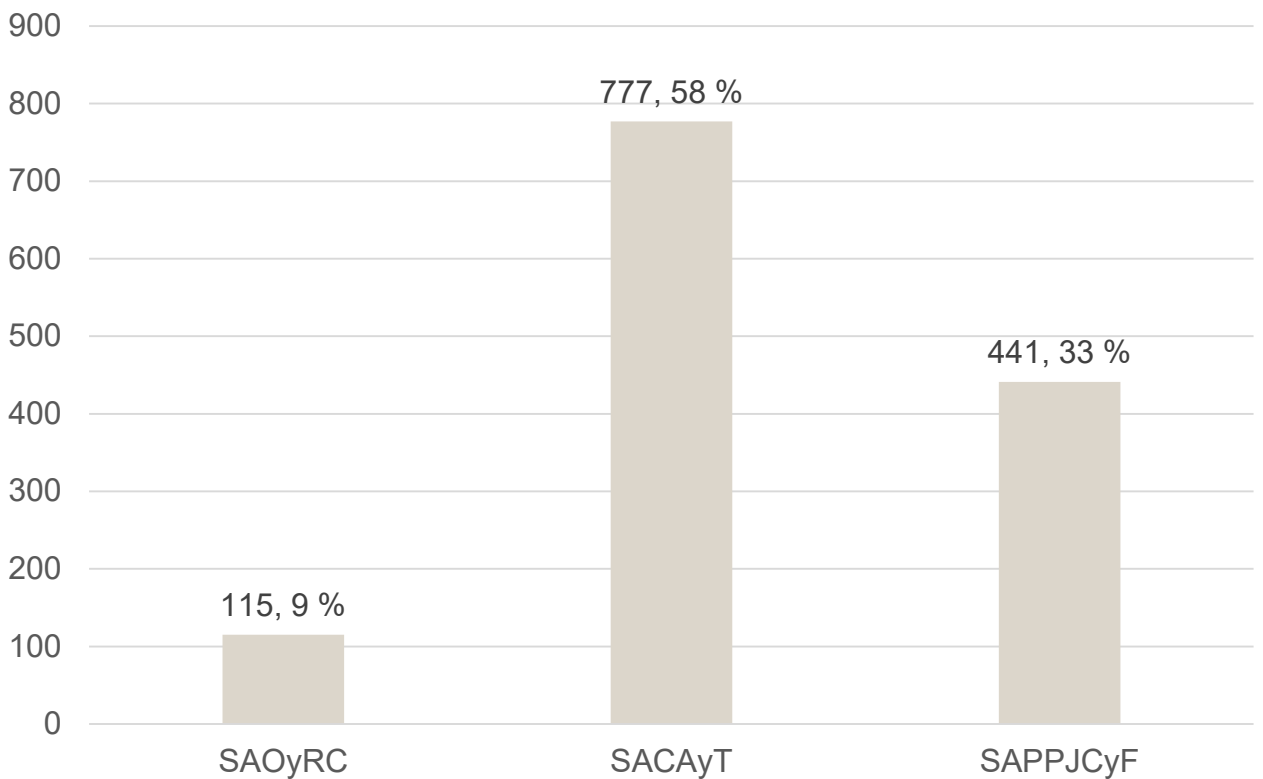
Expedientes ingresados por año Decenio 2014-2023



	2014	2015	2016	2017	2018	2019	2020	2021	2022	2023
Ingresos	1269	1234	1161	858	1187	1730	791	1025	1888	1333

El promedio de ingreso de expedientes durante los últimos diez años es de 1247.

Expedientes ingresados por secretaría Año 2023

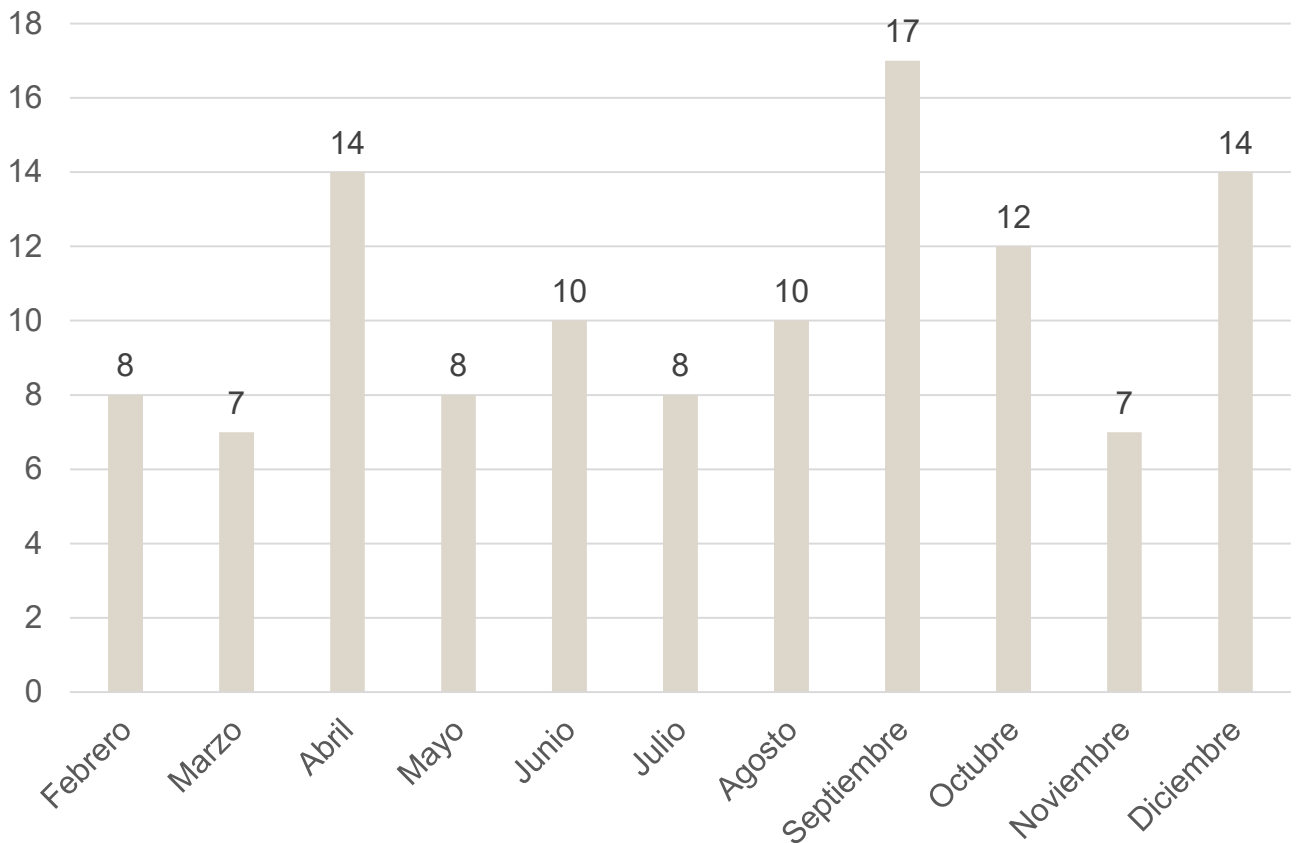


Expedientes ingresados	2023	
	SAOyRC	115
	SACAyT	777
	SAPPJCyF	441

Expedientes ingresados por secretaría, por mes

Año 2023

Secretaría de Asuntos Originarios y de Relaciones de Consumo



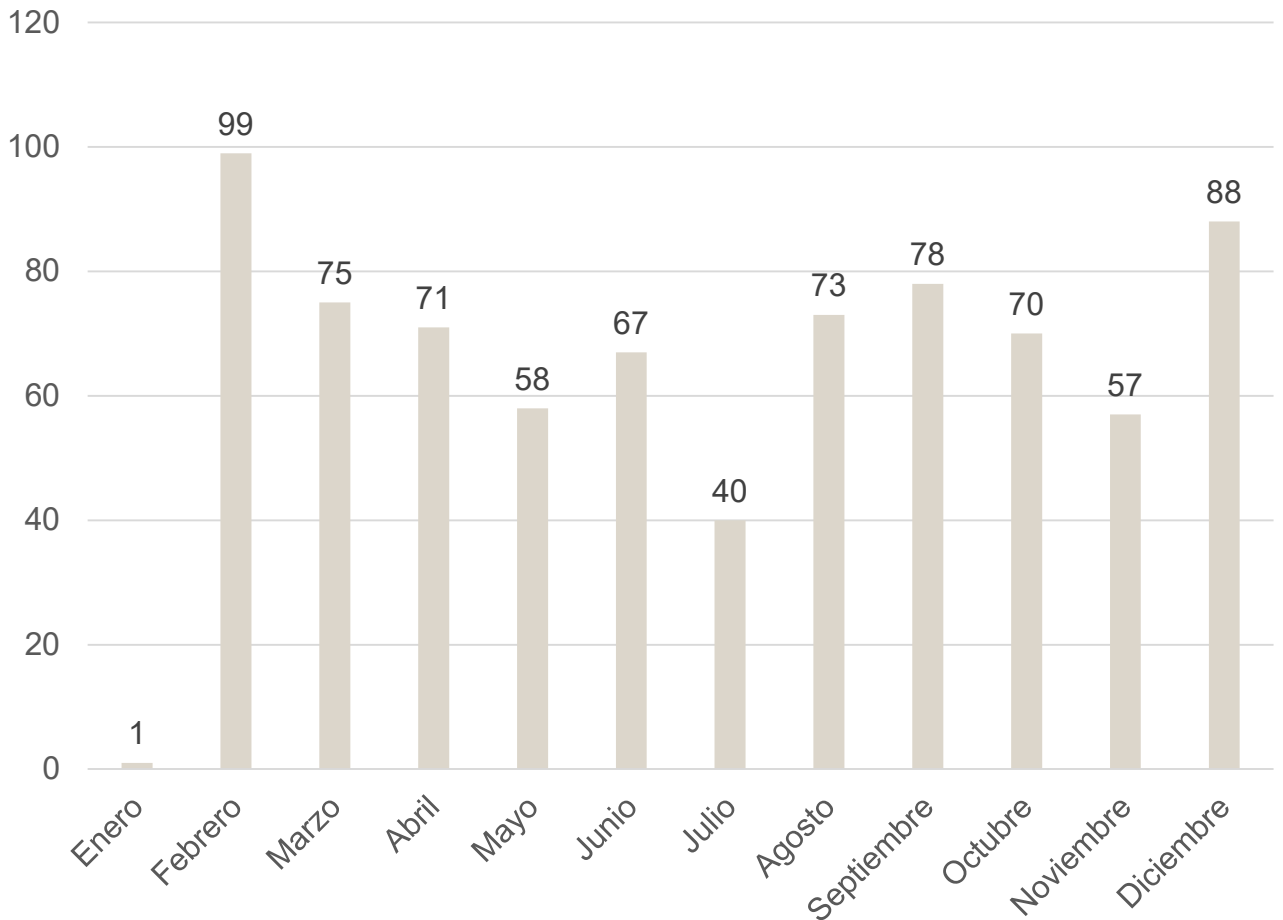
SAOyRC										
Febrero	Marzo	Abril	Mayo	Junio	Julio	Agosto	Septiembre	Octubre	Noviembre	Diciembre
8	7	14	8	10	8	10	17	12	7	14

Total expedientes ingresados SAOyRC en 2023: ciento quince (115)

Expedientes ingresados por secretaría, por mes

Año 2023

Secretaría de Asuntos Contencioso Administrativos y Tributarios



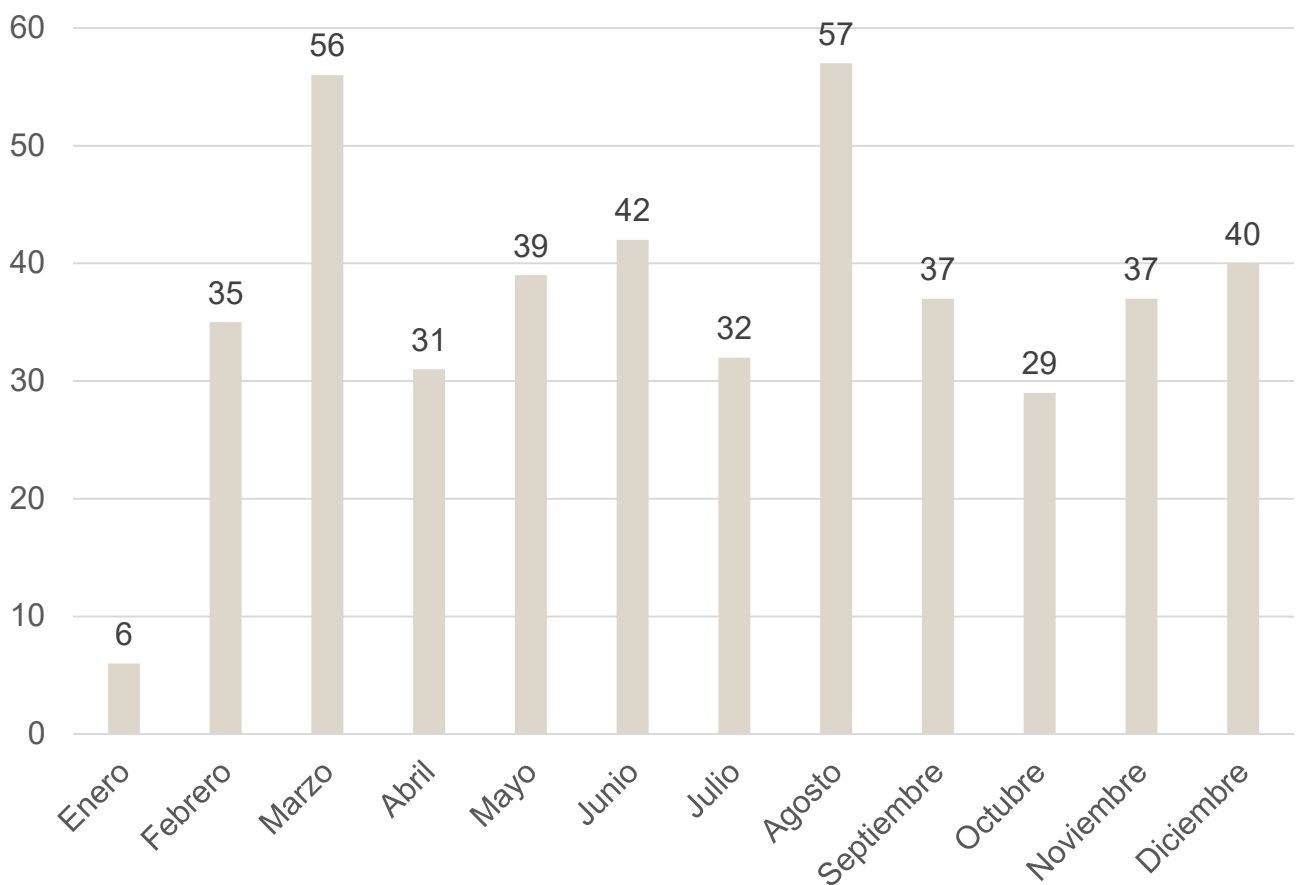
SACAyT											
Enero	Febrero	Marzo	Abril	Mayo	Junio	Julio	Agosto	Septiembre	Octubre	Noviembre	Diciembre
1	99	75	71	58	67	40	73	78	70	57	88

Total expedientes ingresados SACAyT en 2023: setecientos setenta y siete (777)

Expedientes ingresados por secretaría, por mes

Año 2023

Secretaría de Asuntos Penales, Penales Juveniles, Contravencionales y de Faltas



SAPPJCyF

Enero	Febrero	Marzo	Abril	Mayo	Junio	Julio	Agosto	Septiembre	Octubre	Noviembre	Diciembre
6	35	56	31	39	42	32	57	37	29	37	40

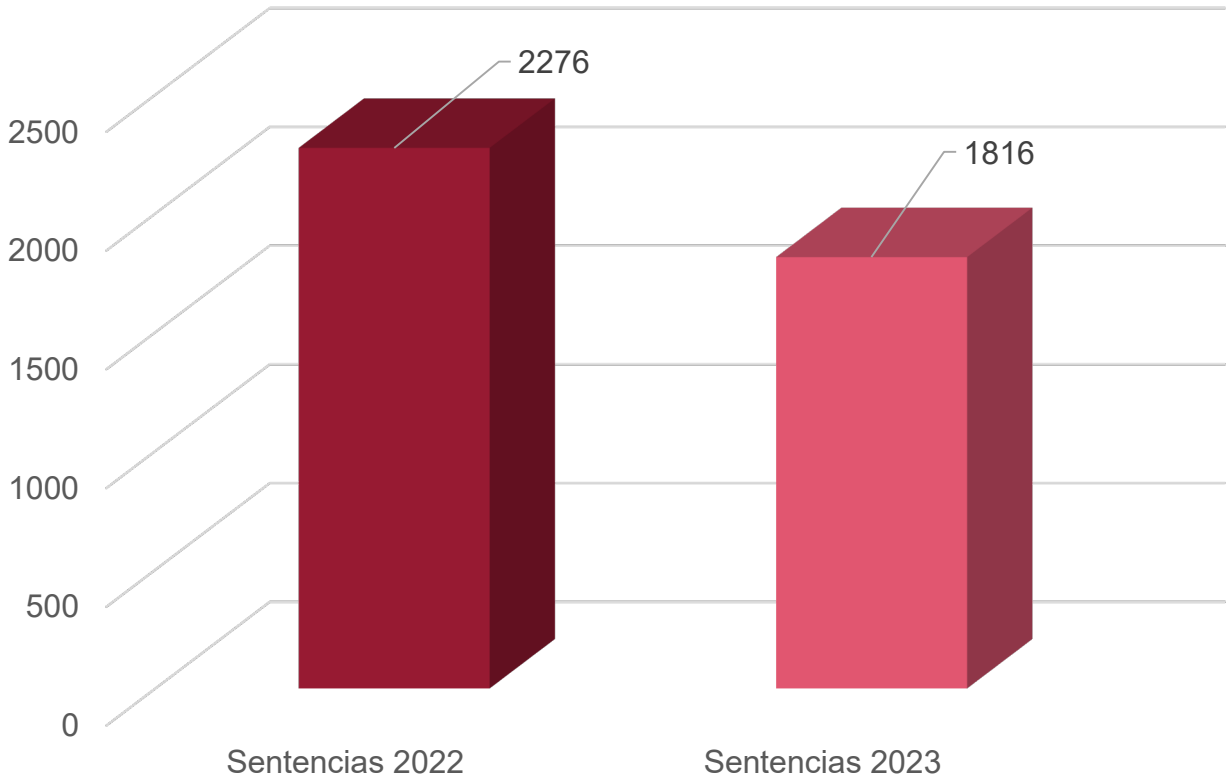
Total expedientes ingresados SAPPJCyF en 2023: cuatrocientos cuarenta y uno (441)

Tercera sección

Comparativo interanual 2022 - 2023

Sentencias

Comparación interanual 2022-2023



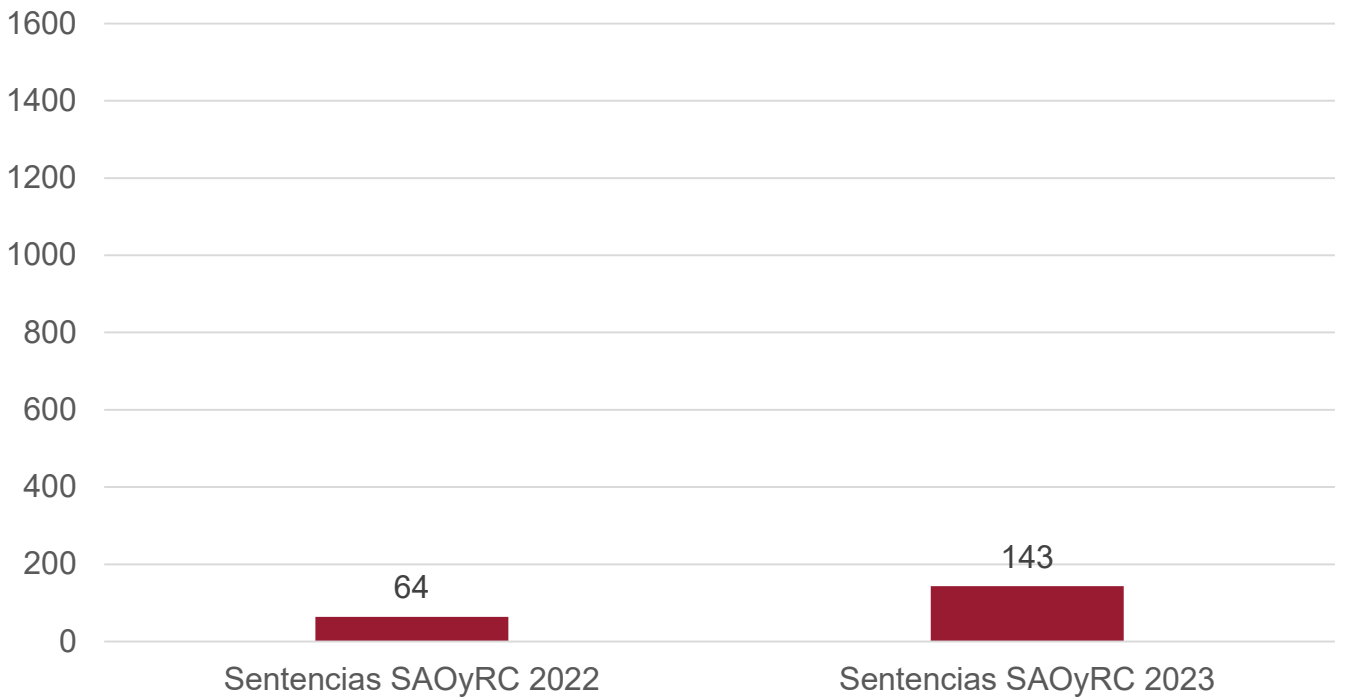
	2022	2023
Sentencias	2276	1816

Porcentaje de variación de sentencias firmadas: **-20 %**

Sentencias por secretaría

Comparación interanual 2022-2023

Secretaría de Asuntos Originarios y de Relaciones de Consumo



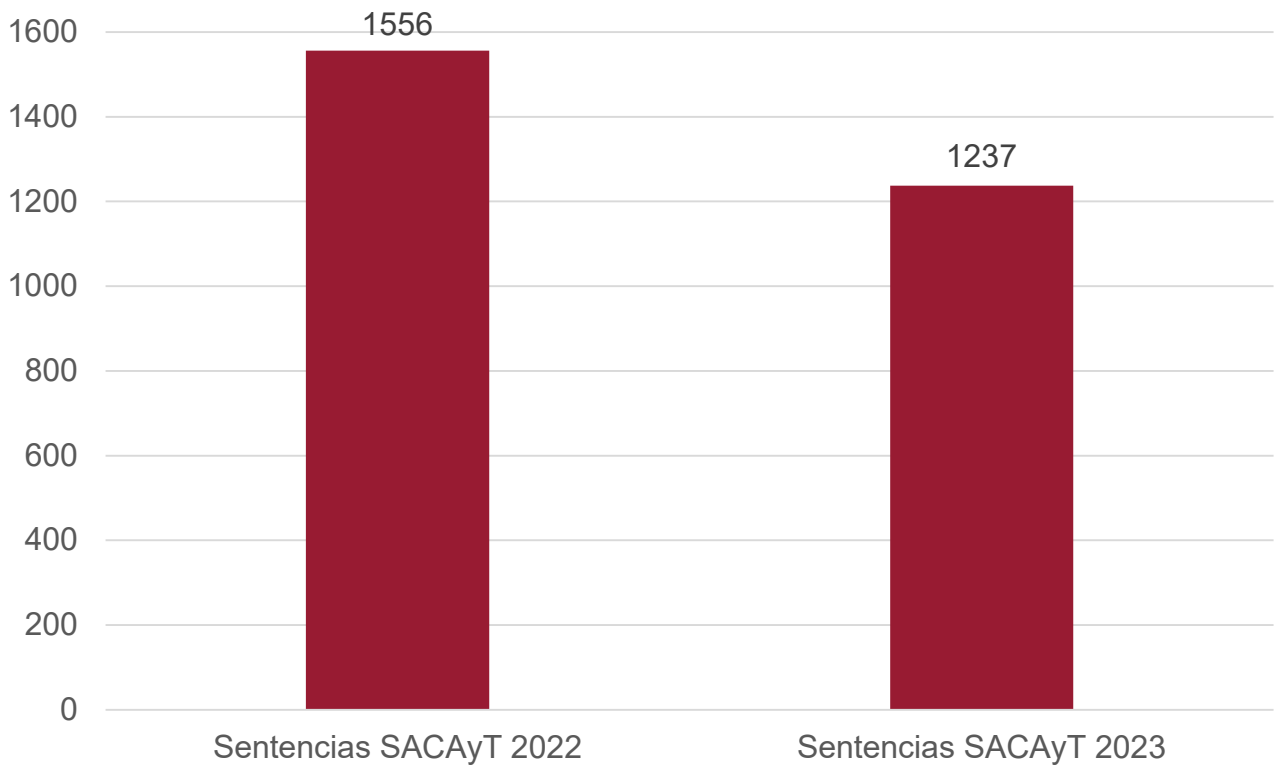
	2022	2023
Sentencias SAOyRC	64	143

Porcentaje de variación de sentencias firmadas en SAOyRC: **123 %**.
Por Acordada nº 44/2022 se readecuaron las competencias asignadas a las secretarías del Tribunal poniendo a cargo de la Secretaría de Asuntos Originarios las cuestiones atinentes a las relaciones de consumo.

Sentencias por secretaría

Comparación interanual 2022-2023

Secretaría de Asuntos Contencioso Administrativos y Tributarios



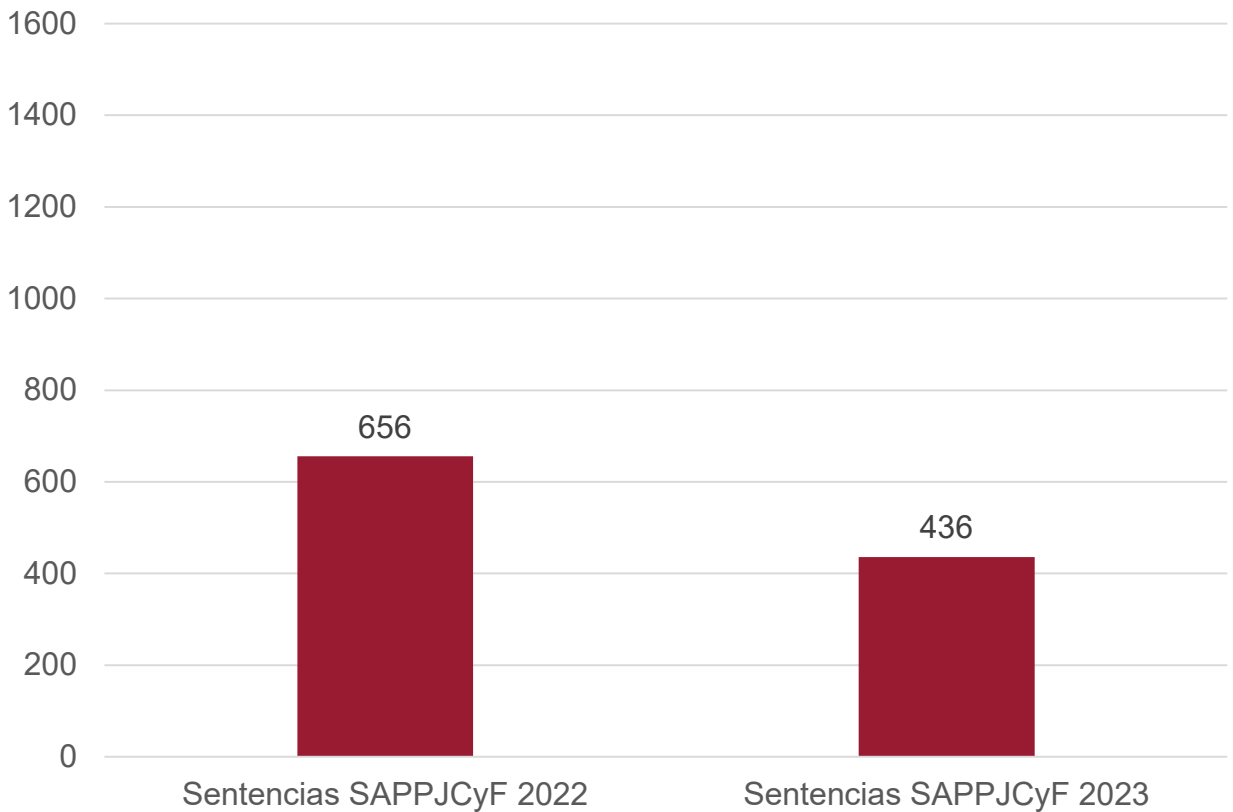
	2022	2023
Sentencias SACAyT	1556	1237

Porcentaje de variación de sentencias firmadas en SACAyT: **-21 %**

Sentencias por secretaría

Comparación interanual 2022-2023

Secretaría de Asuntos Penales, Penales Contravencionales y de Faltas

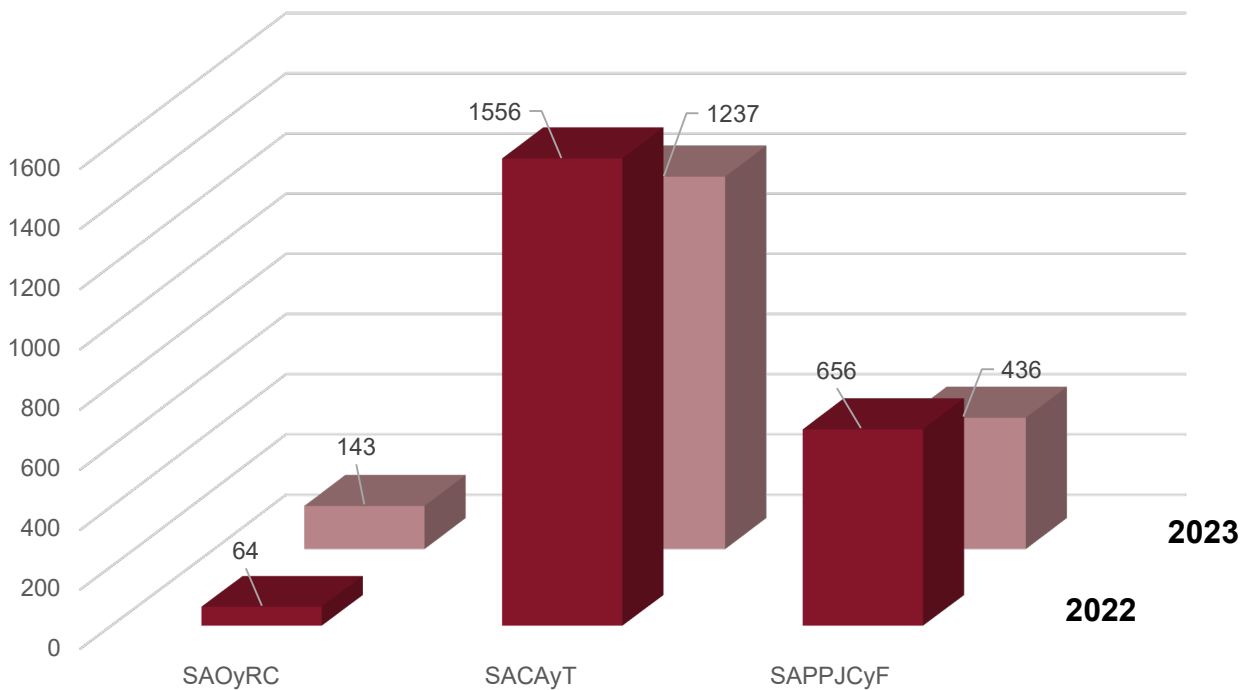


	2022	2023
Sentencias SAPPJCyF	656	436

Porcentaje de variación de sentencias firmadas en SAPPJCyF: **-34 %**

Sentencias por secretaría

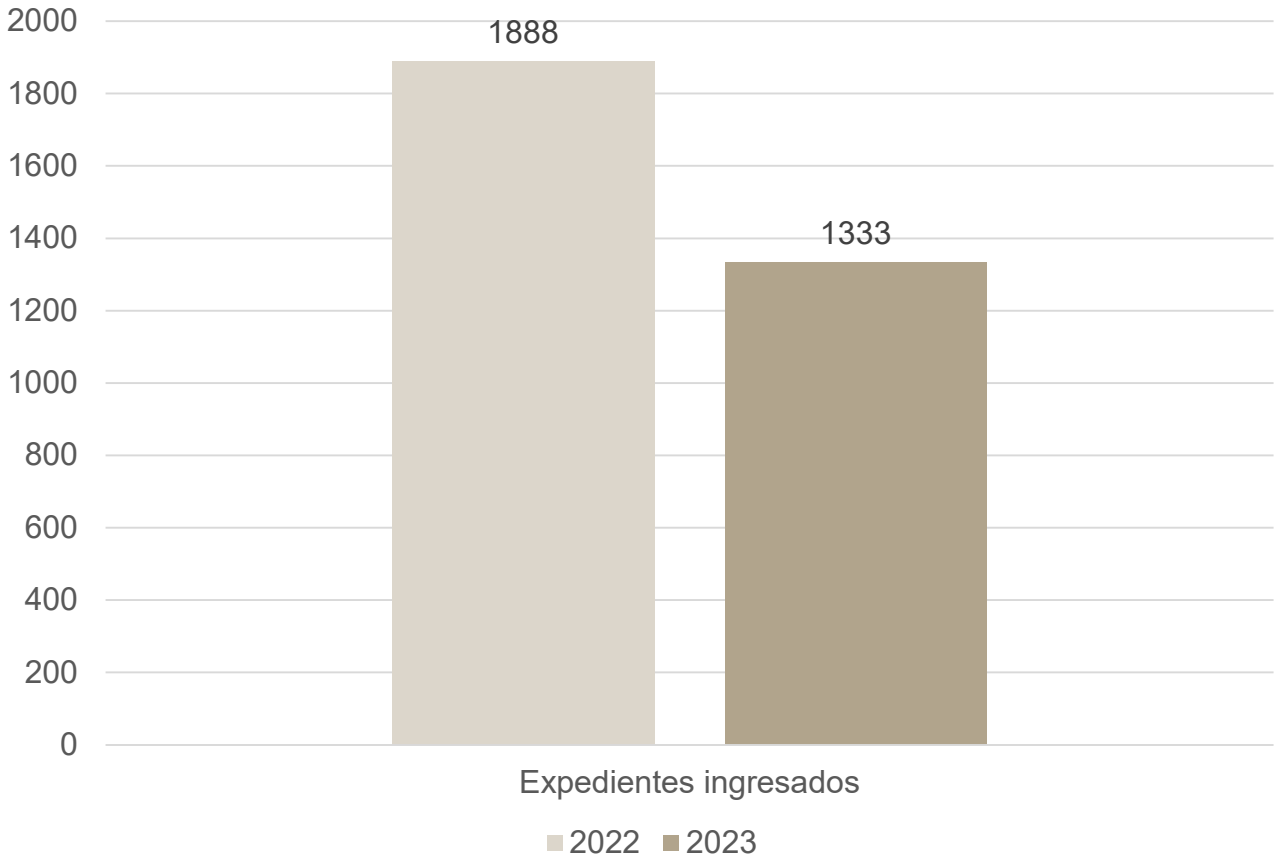
Comparación interanual 2022-2023



	2022	2023
SAOyRC	64	143
SACAyT	1556	1237
SAPPJCyF	656	436

Expedientes ingresados

Comparación interanual 2022-2023



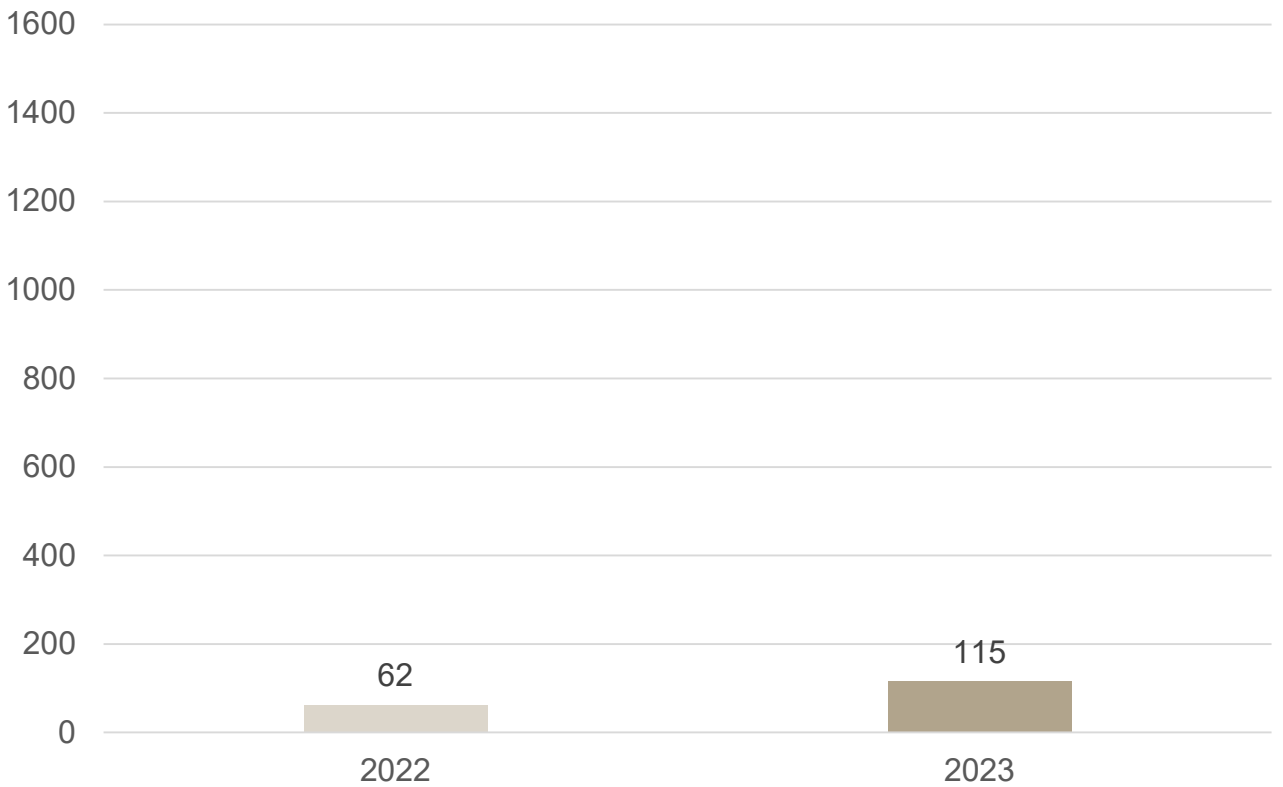
	2022	2023
Expedientes Ingresados	1888	1333

Porcentaje de variación interanual en el ingreso de expedientes: **-29 %**

Expedientes ingresados por secretaría

Comparación interanual 2022-2023

Secretaría de Asuntos Originarios y de Relaciones de Consumo



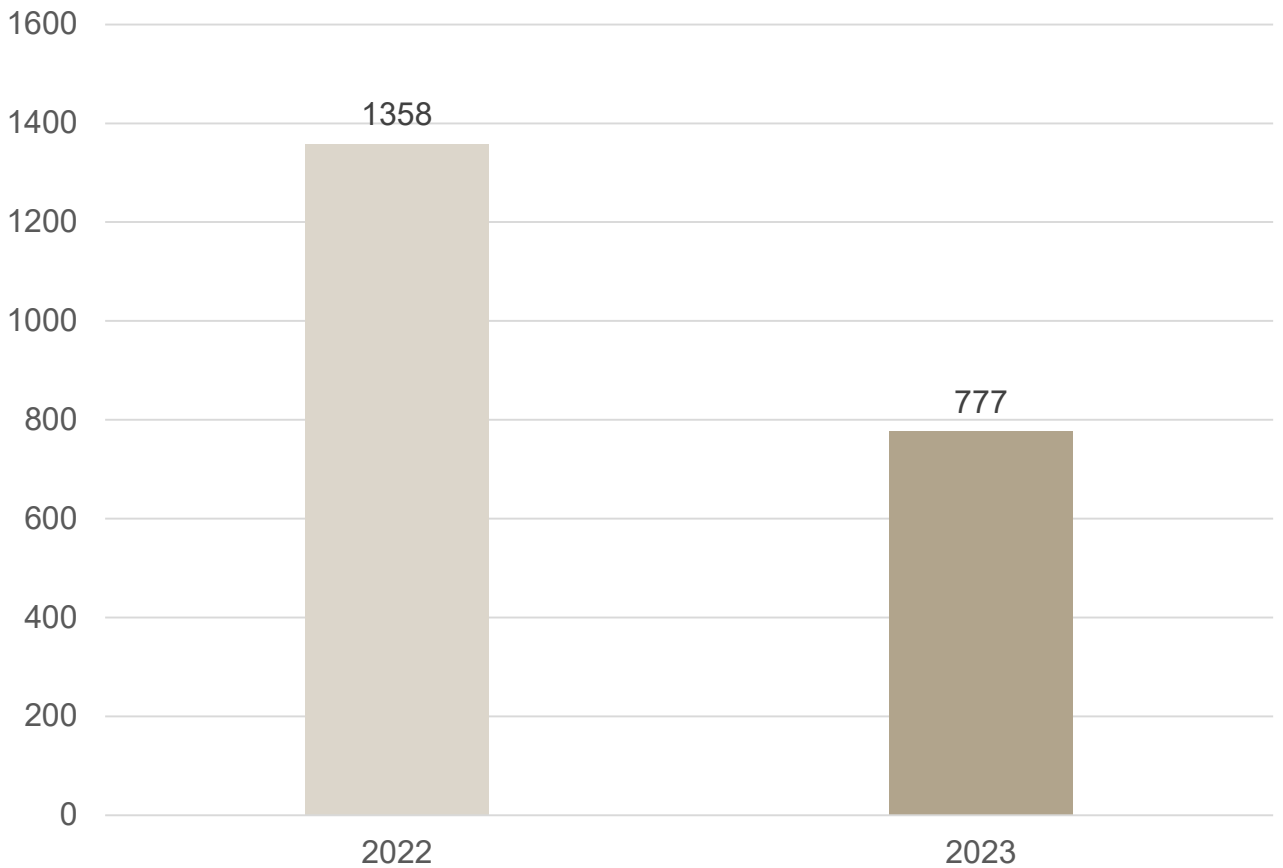
Expedientes ingresados SAOyRC	2022	2023
	62	115

Porcentaje de variación interanual en el ingreso de expedientes de la SAOyRC: **85 %**.
 Por Acordada nº 44/2022 se readecuaron las competencias asignadas a las secretarías del Tribunal poniendo a cargo de la Secretaria de Asuntos Originarios las cuestiones atinentes a las relaciones de consumo.

Expedientes ingresados por secretaría

Comparación interanual 2022-2023

Secretaría de Asuntos Contencioso Administrativos y Tributarios



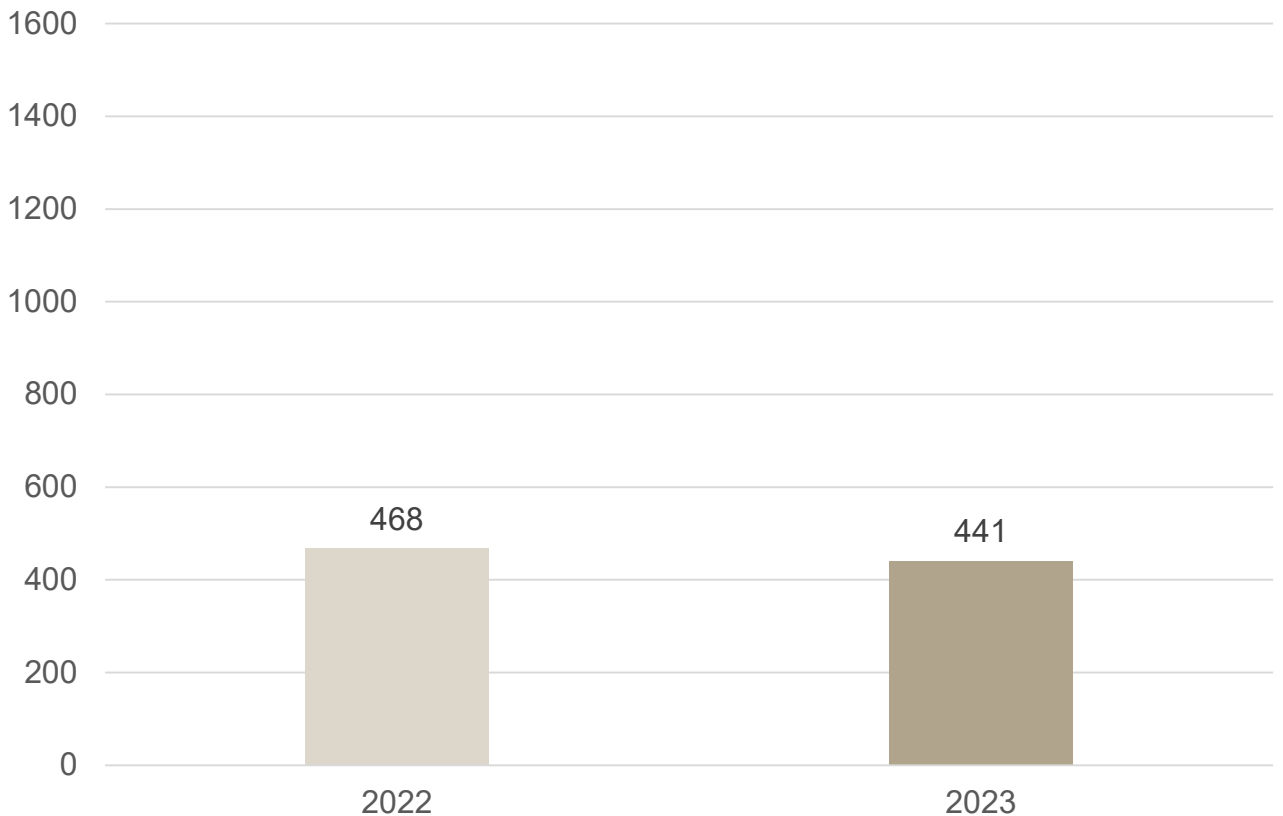
Expedientes ingresados SACAyT	2022	2023
		1358

Porcentaje de variación interanual en el ingreso de expedientes de la SACAyT: **-43 %**

Expedientes ingresados por secretaría

Comparación interanual 2022-2023

Secretaría de Asuntos Penales, Penales Juveniles, Contravencionales y de Faltas

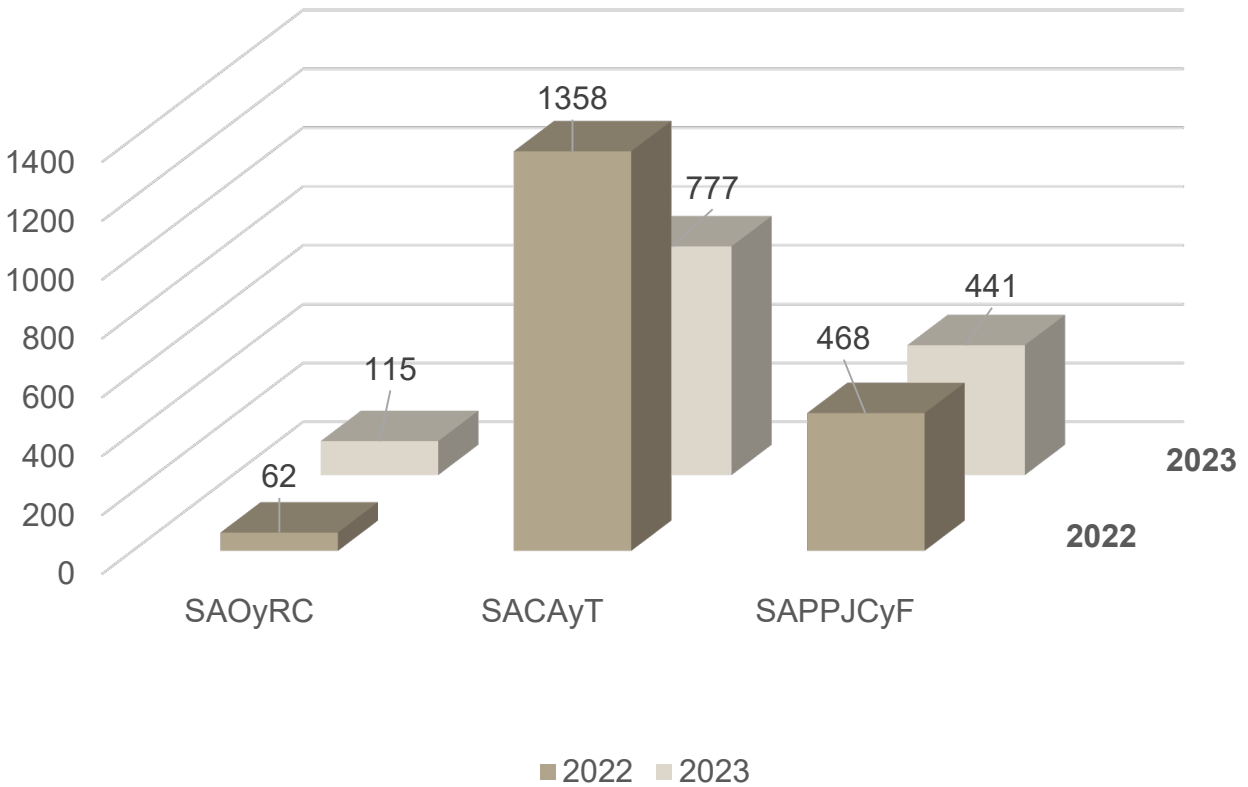


Expedientes ingresados SAPPJCyF	2022	2023
	468	441

Porcentaje de variación interanual en el ingreso de expedientes de la SAPPJCyF: **-6 %**

Expedientes ingresados por secretaría

Comparación interanual 2022-2023

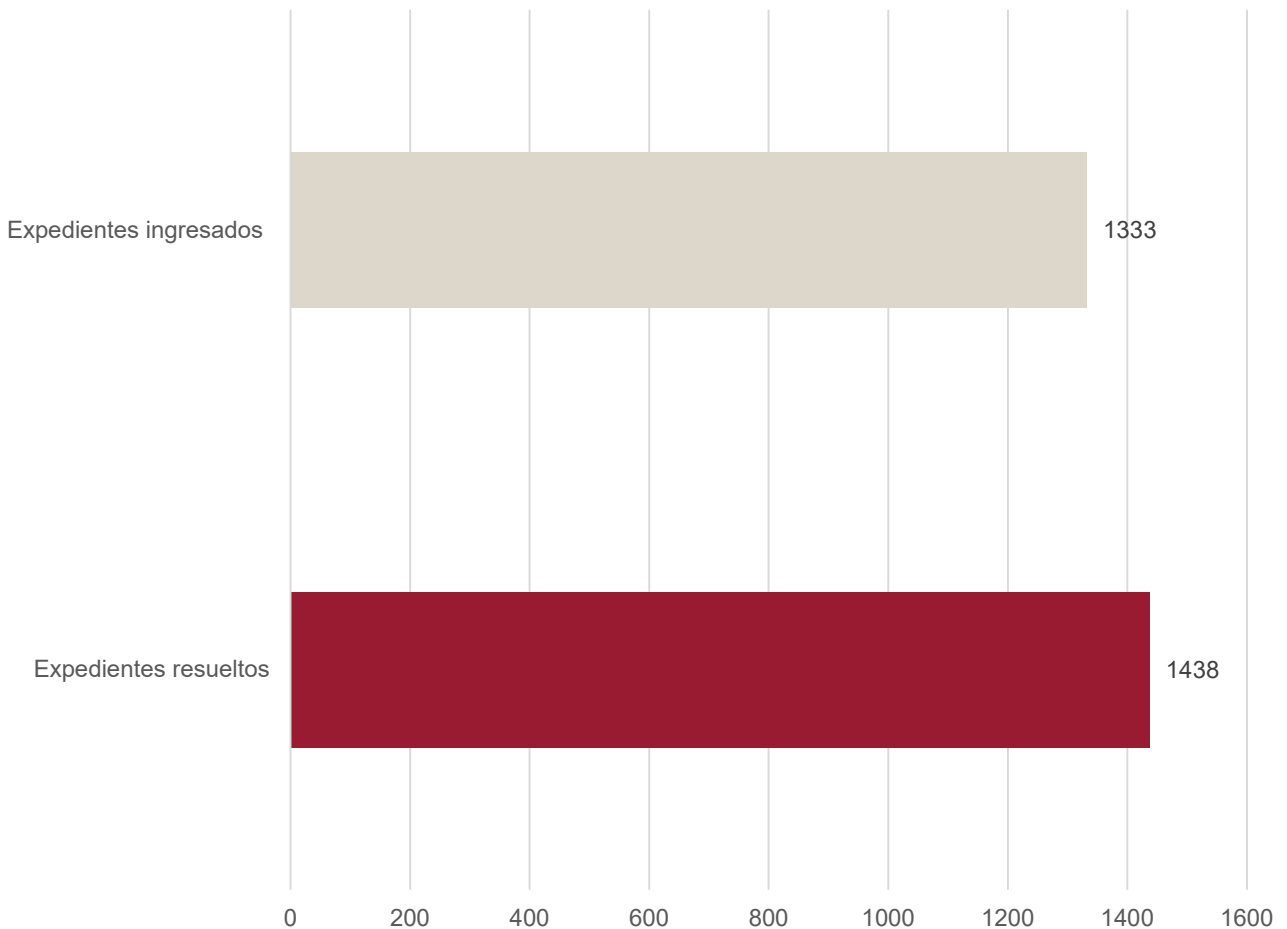


	2022	2023
SAOyRC	62	115
SACAyT	1358	777
SAPPJCyF	468	441

Cuarta sección

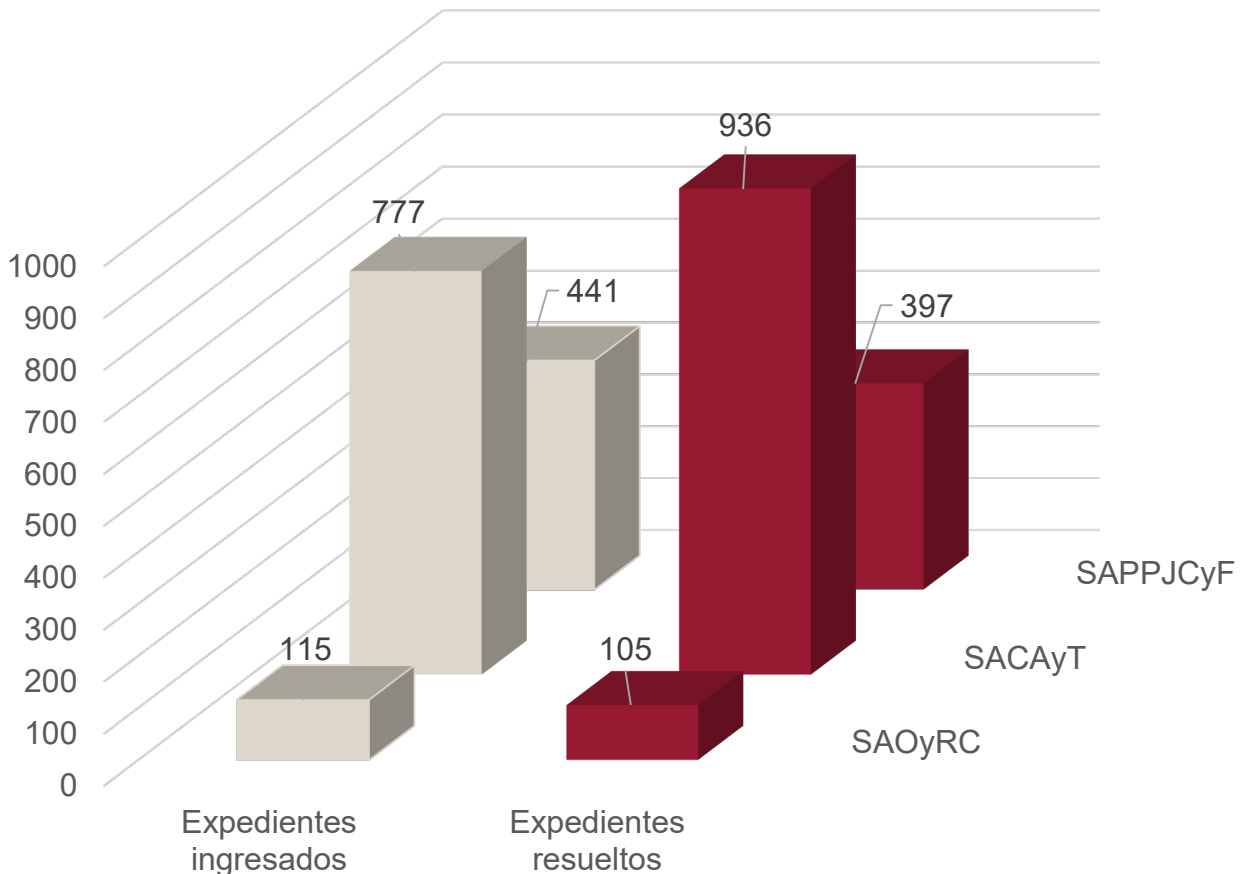
Expedientes ingresados y resueltos

Expedientes ingresados y resueltos Año 2023



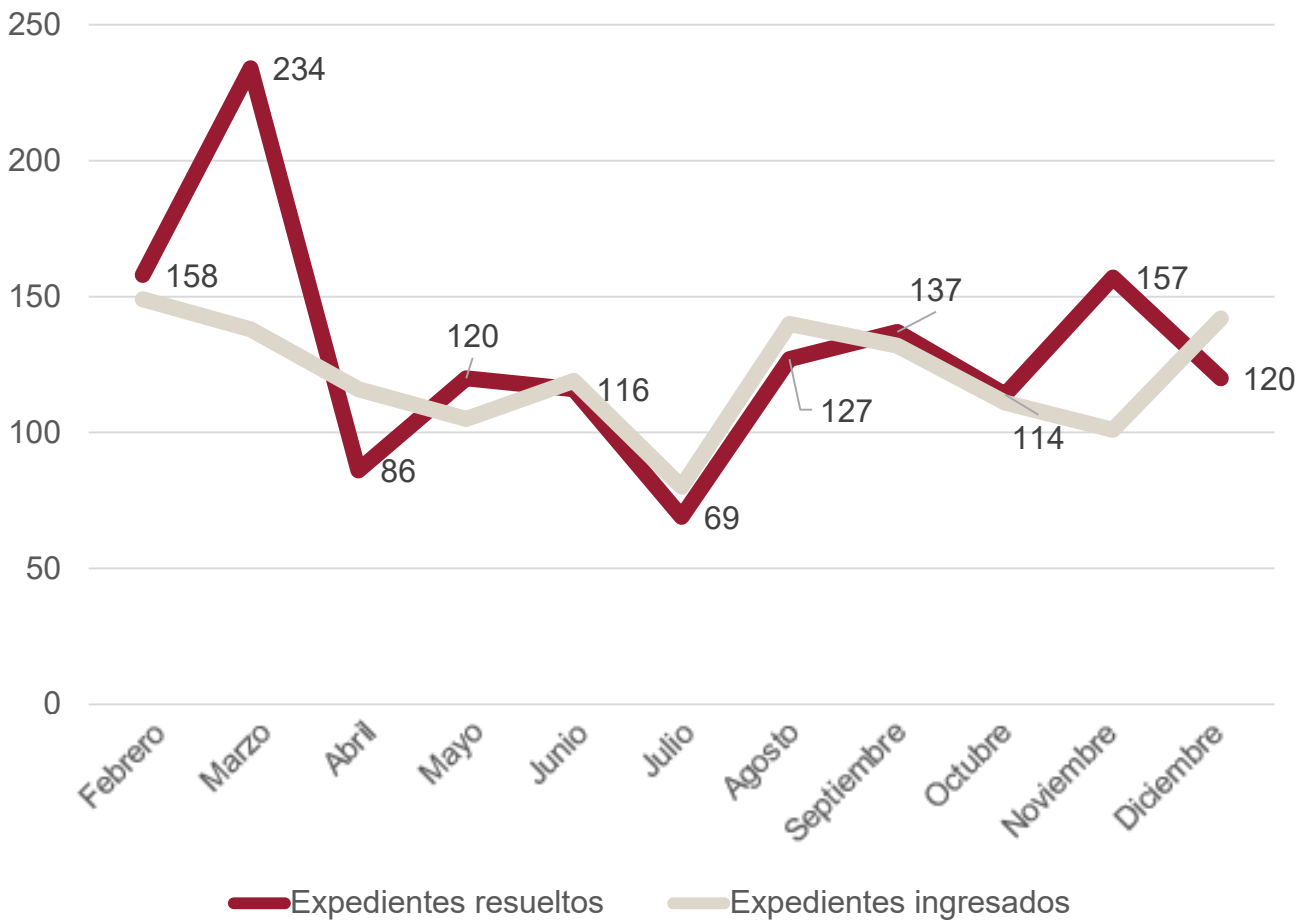
- Para el cálculo de los expedientes resueltos se contabilizaron 26 sentencias interlocutorias que finalizaron el trámite y 1381 sentencias definitivas, que resolvieron 1438 expedientes. Se computaron dentro de este número 31 expedientes acumulados.
- Tasa de resolución: 108 % (ciento ocho por ciento)

Expedientes ingresados y resueltos por secretaría Año 2023



- Para el cálculo de los expedientes resueltos se contabilizaron 26 sentencias interlocutorias que finalizaron el trámite y 1381 sentencias definitivas, que resolvieron 1438 expedientes. Se computaron dentro de este número 31 expedientes acumulados.
- Tasa de resolución: 108 % (ciento ocho por ciento)

Expedientes ingresados y resueltos por mes Año 2023

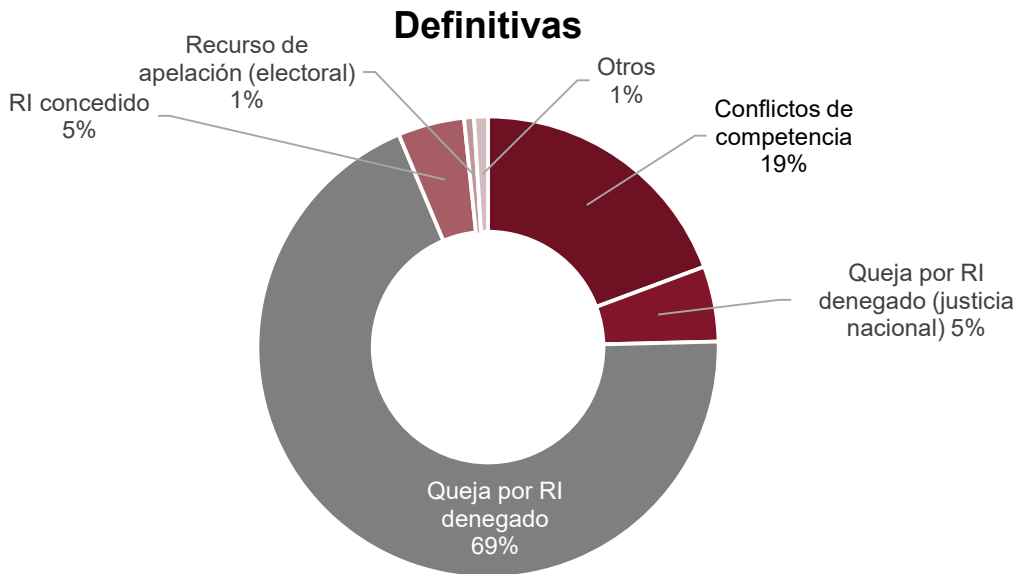


- Para el cálculo de los expedientes resueltos se contabilizaron 26 sentencias interlocutorias que finalizaron el trámite y 1381 sentencias definitivas, que resolvieron 1438 expedientes. Se computaron dentro de este número 31 expedientes acumulados.
- Tasa de resolución: 108 % (ciento ocho por ciento)

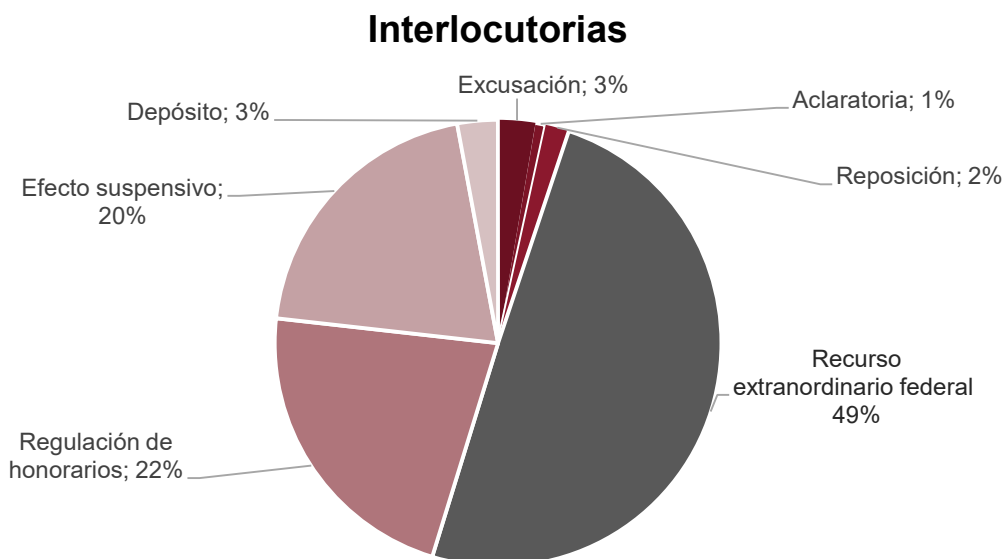
Quinta sección

Sentencias por tipo de recurso y sentido de la resolución

Sentencias por tipo de recurso y sentido de la resolución Año 2023

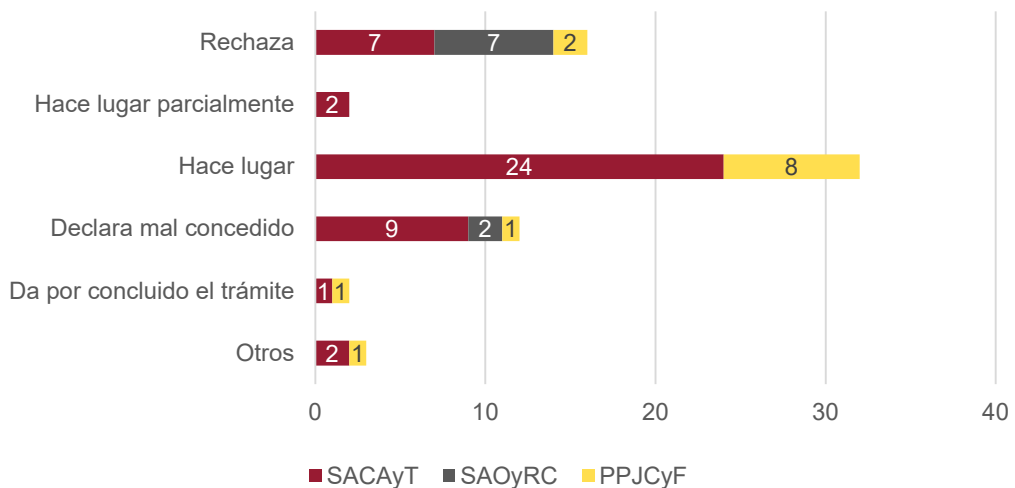


Dentro de “otros”, se incluyen los ROA, las quejas por denegación, retardo o privación de justicia, los amparos y otras presentaciones realizadas ante el Tribunal.

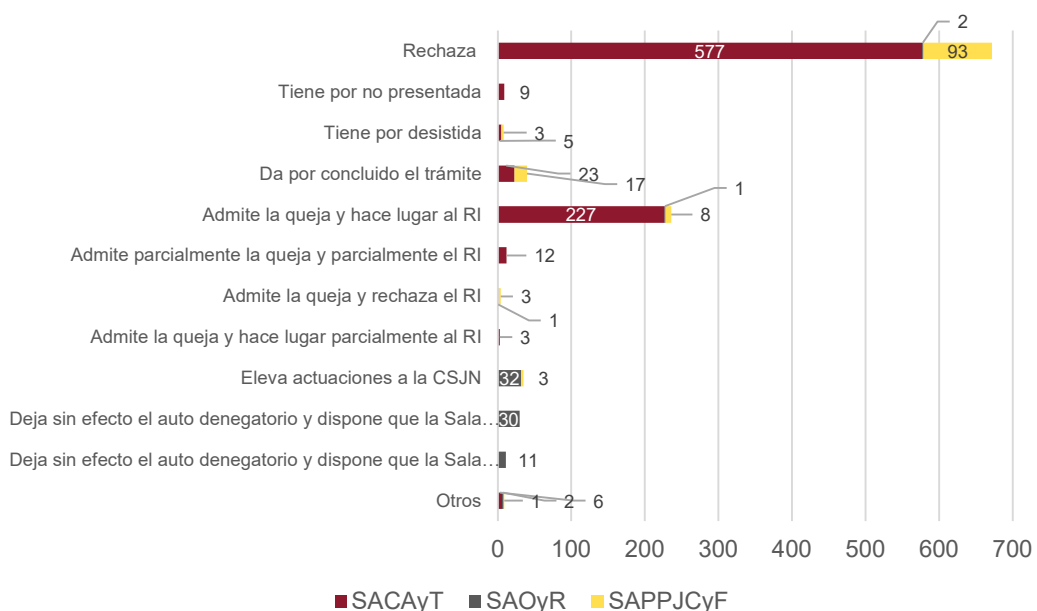


Sentencias por tipo de recurso y sentido de la resolución Año 2023

RI concedido y parcialmente concedido

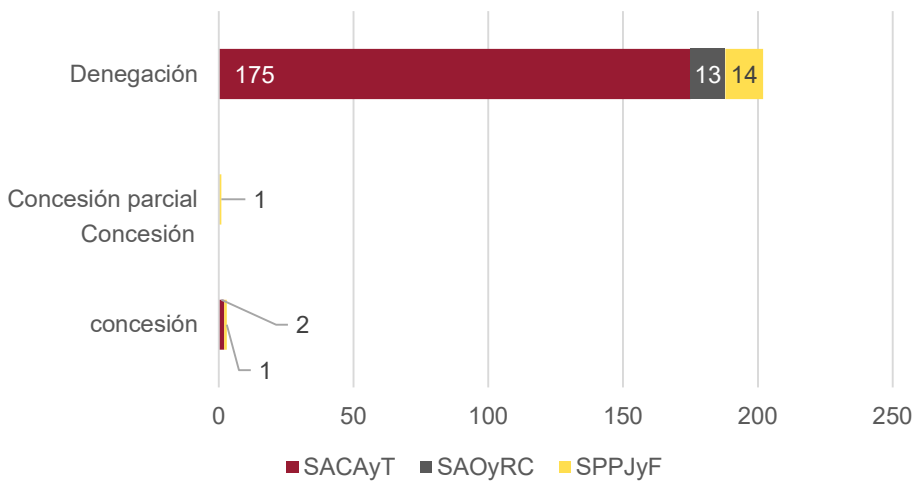


Queja por recurso de inconstitucionalidad denegado

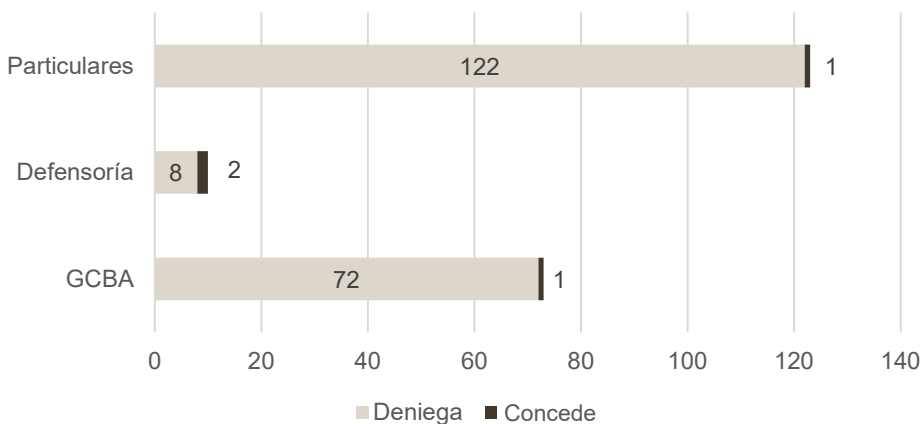


Resoluciones sobre admisibilidad de recurso extraordinario federal Año 2023

Por sentido de la resolución y secretaría



Por sentido de la resolución y recurrente





TRIBUNAL SUPERIOR
DE **JUSTICIA**
CIUDAD AUTÓNOMA DE BUENOS AIRES



www.tsjbaires.gov.ar



[@tsjbaires](https://twitter.com/tsjbaires)



[tsjbaires](https://www.youtube.com/tsjbaires)